



**میزان مصرف و ارزش دلاری بنزین موتور**

نام ناحیه	مصرف (۱۰۰۰ لیتر در سال)		رشد مصرف	ارزش دلاری	
	۸۸	۸۹		هزار دلار	ارزش ریالی
زنجان	۱۸۴,۸۸۴	۱۶۹,۰۵۳	-۸/۶	۹۷,۸۲۸	۱,۰۱۱,۰۴۸
ابهر	۷۳,۲۰۷	۶۸,۳۳۶	-۶/۷	۳۹,۵۴۵	۴۰۸,۶۹۴
قیدار	۳۰,۳۰۲	۲۷,۰۵۸	-۱۰/۷	۱۵,۶۵۸	۱۶۱,۸۲۵
جمع منطقه	۲۸۸,۳۹۳	۲۶۴,۴۴۷	-۸/۳	۱۵۳,۰۳۰	۱,۵۸۱,۵۶۷

**میزان مصرف و ارزش دلاری نفت سفید**

نام ناحیه	مصرف (۱۰۰۰ لیتر در سال)		رشد مصرف	ارزش دلاری	
	۸۸	۸۹		هزار دلار	ارزش ریالی
زنجان	۱۰۲,۹۳۹	۸۸,۷۱۸	-۱۳/۸	۵۰,۷۴۳	۵۲۴,۴۳۰
ابهر	۱۵,۸۶۵	۱۳,۶۷۵	-۱۳/۸	۷,۸۲۲	۸۰,۸۳۶
قیدار	۵۴,۶۳۶	۵۴,۱۳۱	-۰/۹	۳۰,۹۶۱	۳۱۹,۹۸۰
جمع منطقه	۱۷۳,۴۴۰	۱۵۶,۵۲۴	-۹/۸	۸۹,۵۲۵	۹۲۵,۲۴۶

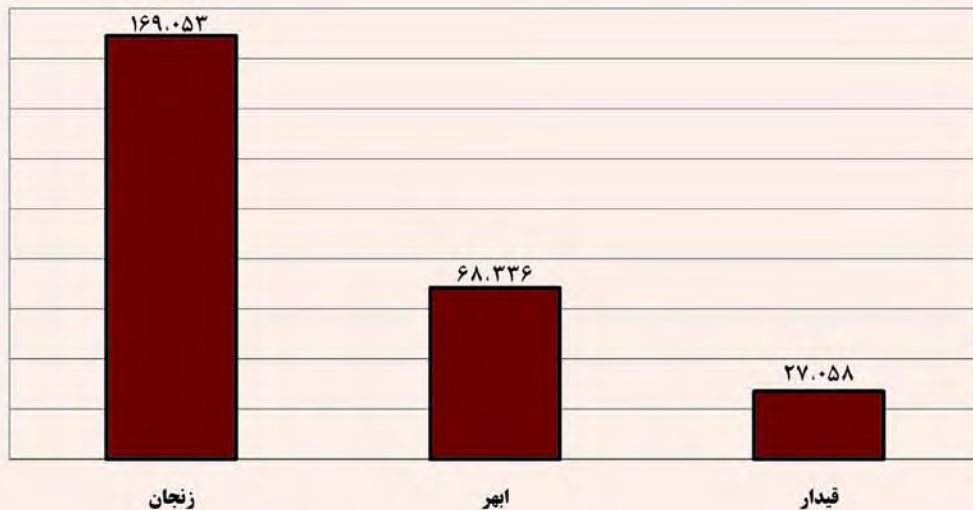
**میزان مصرف و ارزش دلاری نفت گاز**

نام ناحیه	مصرف (۱۰۰۰ لیتر در سال)		رشد مصرف	ارزش دلاری	
	۸۸	۸۹		هزار دلار	ارزش ریالی
زنجان	۲۶۱,۴۰۳	۳۵۰,۷۳۵	۳۴/۲	۲۰۴,۰۶۸	۲,۱۰۹,۰۴۴
ابهر	۱۳۵,۲۳۵	۱۲۳,۳۸۰	-۸/۸	۷۱,۷۸۶	۷۴۱,۹۱۰
قیدار	۴۸,۶۲۱	۴۸,۶۲۰	۰/۰	۲۸,۲۸۹	۲۹۲,۳۶۲
جمع منطقه	۴۴۵,۲۵۹	۵۲۲,۷۳۵	۱۷/۴	۳۰۴,۱۴۳	۳,۱۴۳,۳۱۷

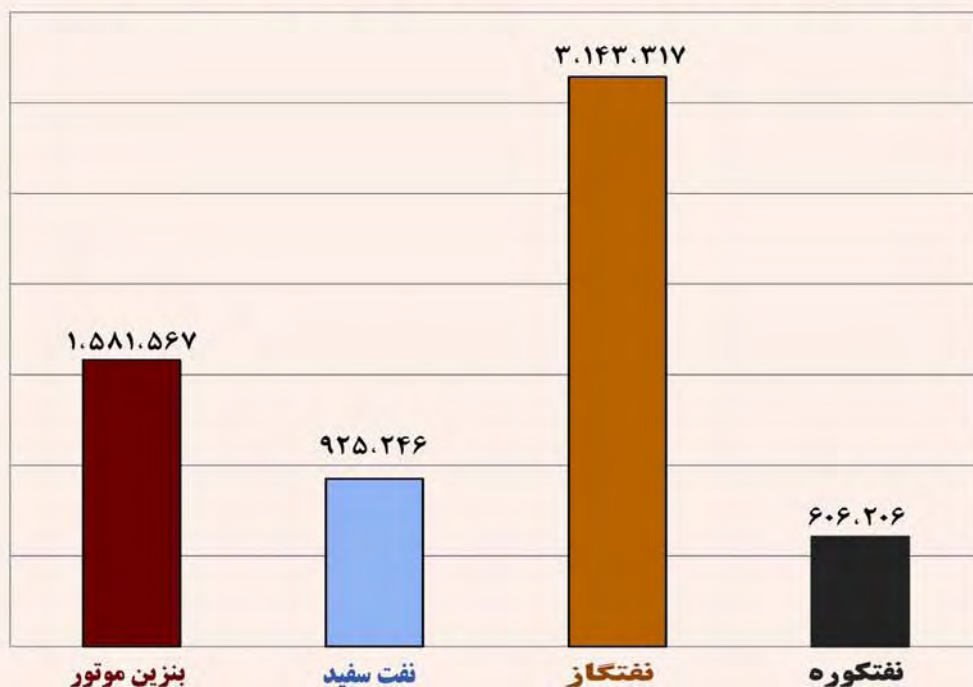
**میزان مصرف و ارزش دلاری نفت کوره**

نام ناحیه	مصرف (۱۰۰۰ لیتر در سال)		رشد مصرف	ارزش دلاری	
	۸۸	۸۹		هزار دلار	ارزش ریالی
زنجان	۷۵,۸۱۲	۸۸,۲۹۶	۱۶/۵	۴۰,۰۹۵	۴۱۴,۳۸۴
ابهر	۱۷,۳۱۳	۱۸,۳۴۷	۶/۰	۸,۳۳۱	۸۶,۱۰۵
قیدار	۱۶,۷۰۹	۲۲,۵۲۶	۳۴/۸	۱۰,۲۲۹	۱۰۵,۷۱۷
جمع منطقه	۱۰۹,۸۳۴	۱۲۹,۱۶۹	۱۷/۶	۵۸,۶۵۶	۶۰۶,۲۰۶

### نمودار مقایسه مصرف بنزین موتور نواحی استان زنجان در سال ۱۳۸۹



### نمودار مقایسه ارزش ریالی بنزین موتور، نفت سفید، نفتگاز و نفتگوره استان زنجان در سال ۱۳۸۹



## استان سمنان



شرکت ملی پخش فرآورده‌های نفتی  
مناطق سمنان و ساھرود

### راھنما LEGEND

- |                            |                            |
|----------------------------|----------------------------|
| Pipeline Diameter ( Inch ) | Zone and Province Center   |
| Zone Boundaries            | Region and Province Center |
| Region Boundaries          | Region and Town Center     |
| International Boundaries   | Town Center                |
| Railways                   | Urban Points               |
| Highway                    | Oil Depot (million lit)    |
| Main Road                  | Oil Products Pipelines     |
| Side Road                  |                            |







### وضعیت جغرافیایی استان

استان سمنان در سال ۱۳۵۵ تأسیس گردیده است. این استان با مساحتی در حدود ۹۷،۴۹۱ کیلومتر مربع ۶ درصد از مساحت کل کشور را به خود اختصاص داده است و از نظر وسعت هفتمین استان کشور محسوب می گردد. جمعیت این استان در سال ۱۳۸۹ بالغ بر ۵۹۸،۲۳۳ نفر برآورد گردیده که ۰/۸ درصد از جمعیت کل کشور را شامل می شود و تراکم نسبی جمعیت در آن ۶ نفر در هر کیلومتر مربع می باشد.

### مصرف گاز طبیعی و چهار فرآورده عمده استان

در سال ۱۳۸۹ مجموع مصرف چهار فرآورده استان شامل بنزین موتور، نفت سفید، نفتگاز و نفتکوره ۱۰۲۴ میلیون لیتر بوده است. این میزان مصرف ۱/۳ درصد مصرف کل کشور را شامل می شود و استان را در رتبه ۲۵ قرار داده است.

از مجموع مصرف چهار فرآورده استان ۲۴۲ میلیون لیتر بنزین موتور (۱/۱ درصد کل کشور)، ۳۳ میلیون لیتر نفت سفید (۰/۷ درصد کل کشور) ۶۰۳ میلیون لیتر نفتگاز (۱/۷ درصد کل کشور) و ۱۴۳ میلیون لیتر نفتکوره (۱ درصد کل کشور) بوده است.

سرانه مصرف بنزین موتور به ازاء هر نفر معادل ۴۰۵ لیتر بوده که از این جهت استان در رتبه ۳ قرار گرفته است. همچنین مصرف گاز طبیعی استان ۱۳۱۷ میلیون متر مکعب بوده که این میزان مصرف ۱ درصد مصرف کل کشور شامل می شود و استان را در رتبه ۲۴ قرار داده است.

### ارزش دلاری چهار فرآورده عمده استان

مجموع ارزش دلاری چهار فرآورده عمده استان در سال ۱۳۸۹ بالغ بر ۵۷۸ میلیون دلار (معادل ۵۹۴۱ میلیارد ریال) بوده است. که از این میزان سهم بنزین موتور ۱۴۰ میلیون دلار (۱/۱ درصد کل کشور)، نفت سفید ۱۹ میلیون دلار (۰/۷ درصد کل کشور)، نفتگاز ۳۵۱ میلیون دلار (۱/۷ درصد کل کشور) و نفتکوره ۶۵ میلیون دلار (۱ درصد کل کشور) بوده است.

### برخی از مصرف کنندگان عمده انرژی استان:

- نیروگاه سیکل ترکیبی سمنان
- سیمان شاهرود



**میزان مصرف و ارزش دلاری بنزین موتور**

نام ناحیه	مصرف (۱۰۰۰ لیتر در سال)		رشد مصرف	ارزش دلاری	ارزش ریالی
	۸۸	۸۹		هزار دلار	میلیون ریال
شاهرود	۹۵,۴۱۵	۹۱,۱۱۶	-۴/۵	۵۲,۷۲۷	۵۴۴,۹۳۴
سمنان	۸۰,۱۷۲	۷۴,۳۰۹	-۷/۳	۴۳,۰۰۱	۴۴۴,۴۱۷
دامغان	۴۲,۰۱۳	۳۷,۹۰۷	-۹/۸	۲۱,۹۳۶	۲۲۶,۷۰۹
گرمسار	۴۱,۶۳۰	۳۸,۸۱۲	-۶/۸	۲۲,۴۶۰	۲۳۲,۱۲۱
جمع منطقه	۲۵۹,۲۳۰	۲۴۲,۱۴۴	-۶/۶	۱۴۰,۱۲۴	۱,۴۴۸,۱۸۰

**میزان مصرف و ارزش دلاری نفت سفید**

نام ناحیه	مصرف (۱۰۰۰ لیتر در سال)		رشد مصرف	ارزش دلاری	ارزش ریالی
	۸۸	۸۹		هزار دلار	میلیون ریال
شاهرود	۲۳,۶۱۲	۲۱,۲۲۲	-۱۰/۱	۱۲,۱۳۸	۱۲۵,۴۴۸
سمنان	۵,۵۹۵	۵,۱۶۲	-۷/۷	۲,۹۵۲	۳۰,۵۱۴
دامغان	۶,۳۴۷	۴,۹۲۲	-۲۲/۵	۲,۸۱۵	۲۹,۰۹۵
گرمسار	۲,۳۰۵	۲,۰۶۶	-۱۰/۴	۱,۱۸۲	۱۲,۲۱۳
جمع منطقه	۳۷,۸۵۹	۳۳,۳۷۲	-۱۱/۹	۱۹,۰۸۷	۱۹۷,۲۶۹

**میزان مصرف و ارزش دلاری نفت گاز**

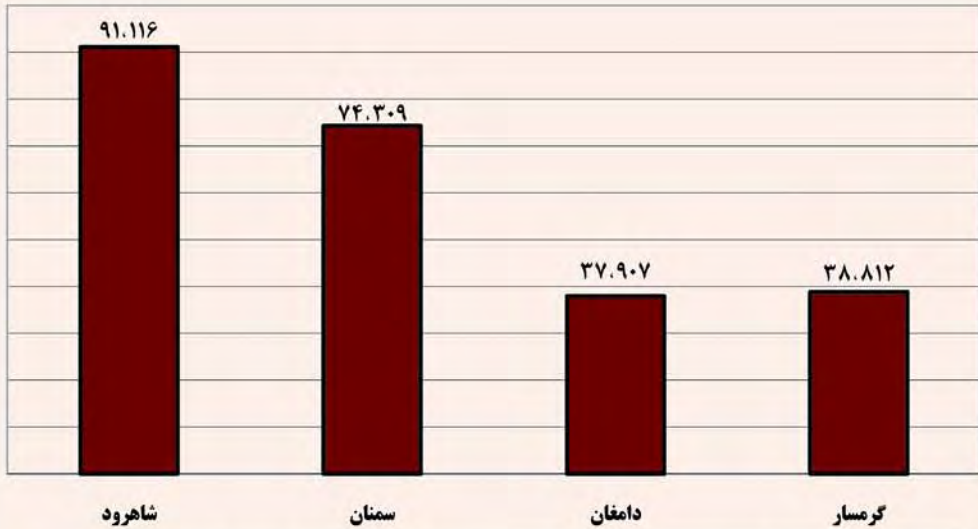
نام ناحیه	مصرف (۱۰۰۰ لیتر در سال)		رشد مصرف	ارزش دلاری	ارزش ریالی
	۸۸	۸۹		هزار دلار	میلیون ریال
شاهرود	۲۲۱,۷۵۷	۲۳۰,۷۲۳	۴/۰	۱۳۴,۲۴۲	۱,۳۸۷,۳۸۷
سمنان	۱۵۷,۸۵۴	۱۸۴,۷۷۴	۱۷/۱	۱۰۷,۵۰۷	۱,۱۱۱,۰۸۵
دامغان	۱۰۲,۷۲۰	۹۳,۸۷۱	-۸/۶	۵۴,۶۱۷	۵۶۴,۴۶۶
گرمسار	۹۵,۴۷۸	۹۳,۳۶۶	-۲/۲	۵۴,۳۲۳	۵۶۱,۴۳۰
جمع منطقه	۵۷۷,۸۰۹	۶۰۲,۷۳۴	۴/۳	۳۵۰,۶۸۹	۳,۶۲۴,۳۶۸

**میزان مصرف و ارزش دلاری نفت کوره**

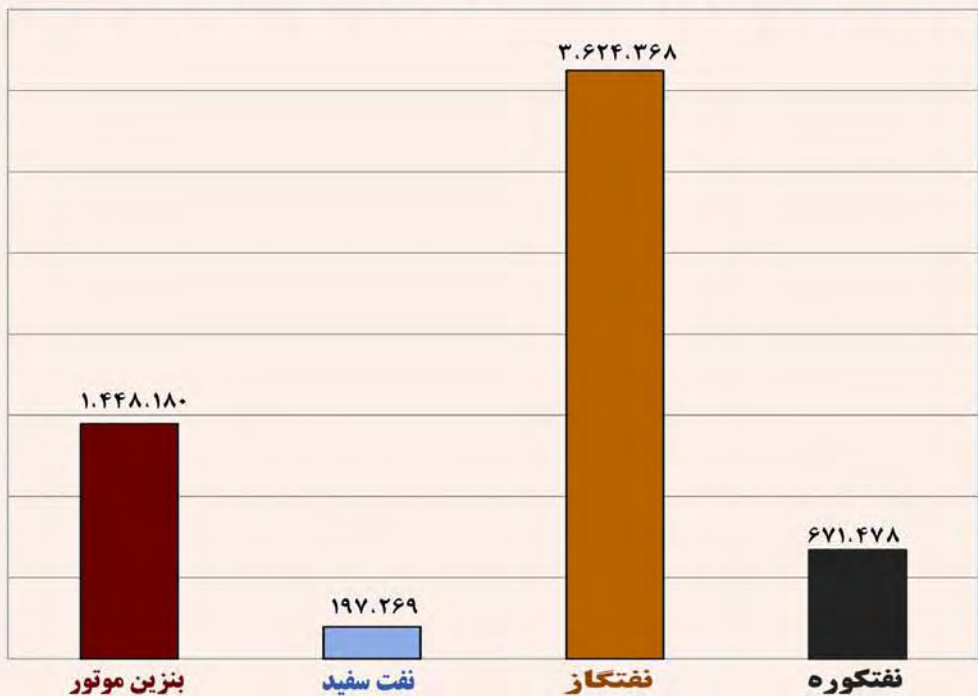
نام ناحیه	مصرف (۱۰۰۰ لیتر در سال)		رشد مصرف	ارزش دلاری	ارزش ریالی
	۸۸	۸۹		هزار دلار	میلیون ریال
شاهرود	۳۵,۲۰۸	۲۶,۸۱۴	-۲۳/۸	۱۲,۱۷۶	۱۲۵,۸۴۱
سمنان	۷۷,۳۴۲	۵۴,۵۲۹	-۲۹/۵	۲۴,۷۶۲	۲۵۵,۹۱۱
دامغان	۳۰,۹۹۵	۲۸,۲۳۰	-۸/۹	۱۲,۸۱۹	۱۳۲,۴۸۷
گرمسار	۳۷,۱۳۰	۳۳,۵۰۴	-۹/۸	۱۵,۲۱۴	۱۵۷,۲۳۸
جمع منطقه	۱۸۰,۶۷۵	۱۴۳,۰۷۷	-۲۰/۸	۶۴,۹۷۱	۶۷۱,۴۷۸



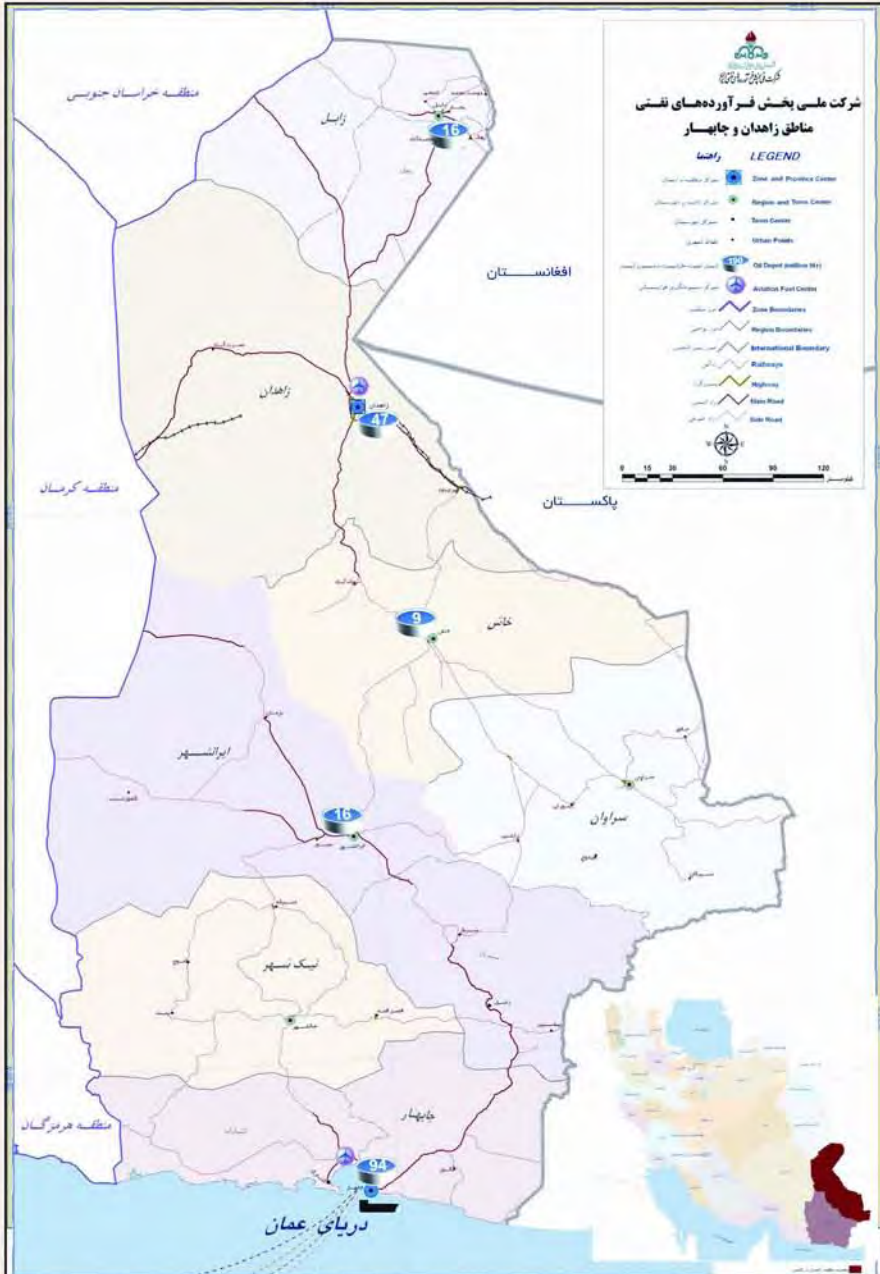
### نمودار مقایسه مصرف بنزین موتور نواحی استان سمنان در سال ۱۳۸۹



### نمودار مقایسه ارزش ریالی بنزین موتور، نفت سفید، نفتگاز و نفتکوره استان سمنان در سال ۱۳۸۹



## استان سیستان و بلوچستان



### وضعیت جغرافیایی استان

استان سیستان و بلوچستان در سال ۱۳۳۶ تأسیس گردیده است. این استان با مساحتی در حدود ۱۸۱،۷۸۵ کیلومتر مربع ۱۱/۲ درصد از مساحت کل کشور را به خود اختصاص داده است و از نظر وسعت اولین استان کشور محسوب می گردد. جمعیت این استان در سال ۱۳۸۹ بالغ بر ۲،۴۸۷،۰۸۱ نفر برآورد گردیده که ۳/۵ درصد از جمعیت کل کشور را شامل می شود و تراکم نسبی جمعیت در آن ۱۴ نفر در هر کیلومتر مربع می باشد.

### مصرف گاز طبیعی و چهار فرآورده عمده استان

در سال ۱۳۸۹ مجموع مصرف چهار فرآورده استان شامل بنزین موتور، نفت سفید، نفتگاز و نفتکوره ۳۹۱۳ میلیون لیتر بوده است. این میزان مصرف ۵/۱ درصد مصرف کل کشور را شامل می شود و استان را در رتبه ۶ قرار داده است.

از مجموع مصرف چهار فرآورده استان ۷۳۰ میلیون لیتر بنزین موتور (۳/۳ درصد کل کشور)، ۳۰۱ میلیون لیتر نفت سفید ( ۶ درصد کل کشور) ۲۱۴۶ میلیون لیتر نفتگاز (۶/۲ درصد کل کشور) و ۷۲۱ میلیون لیتر نفتکوره (۴/۹ درصد کل کشور) بوده است.

سرانه مصرف بنزین موتور به ازاء هر نفر معادل ۲۹۴ لیتر بوده که از این جهت استان در رتبه ۱۴ قرار گرفته است. لازم به ذکر است به علت عدم وجود شبکه گاز رسانی، این استان فاقد مصرف گاز طبیعی می باشد.

### ارزش چهار فرآورده عمده استان

مجموع ارزش چهار فرآورده عمده استان در سال ۱۳۸۹ بالغ بر ۲۱۸۶ میلیون دلار (معادل ۲۲۴۳۶ میلیارد ریال) بوده است. که از این میزان سهم بنزین موتور ۴۲۳ میلیون دلار (۳/۳ درصد کل کشور)، نفت سفید ۱۷۳ میلیون دلار (۶ درصد کل کشور)، نفتگاز ۱۲۴۹ میلیون دلار (۶/۲ درصد کل کشور) و نفتکوره ۳۲۷ میلیون دلار (۴/۹ درصد کل کشور) بوده است.

### برخی از مصرف کنندگان عمده انرژی استان:

- نیروگاه ایرانشهر - نیروگاه زاهدان - نیروگاه چابهار (کنارک) - نیروگاه سیکل ترکیبی چابهار
- سیمان خاش - سیمان زابل



**میزان مصرف و ارزش دلاری بنزین موتور**

ارزش ریالی	ارزش دلاری	رشد مصرف	مصرف (۱۰۰۰ لیتر در سال)		نام ناحیه
			۸۹	۸۸	
میلیون ریال	هزار دلار				
۱,۲۳۳,۷۴۴	۱۱۹,۳۷۵	-۴/۹	۲۰۶,۲۸۹	۲۱۶,۹۵۵	زاهدان
۶۶۳,۸۸۳	۶۴,۲۳۶	-۲۸/۵	۱۱۱,۰۰۵	۱۵۵,۲۹۷	زابل
۳۰۹,۷۵۰	۲۹,۹۷۱	۲۵/۶	۵۱,۷۹۲	۴۱,۲۵۲	خاش
۶۸۴,۳۳۱	۶۶,۲۱۵	۱۱/۵	۱۱۴,۴۲۴	۱۰۲,۶۱۷	سراوان
۸۴۱,۴۴۳	۸۱,۴۱۷	۱۷/۱	۱۴۰,۶۹۴	۱۲۰,۱۷۹	چابهار
۶۳۴,۴۲۲	۶۱,۳۸۶	۱۷/۹	۱۰۶,۰۷۹	۸۹,۹۹۷	ایرانشهر
۴,۳۶۷,۵۷۳	۴۲۲,۶۰۰	۰/۵	۷۳۰,۲۸۳	۷۲۶,۲۹۷	جمع منطقه

**میزان مصرف و ارزش دلاری نفت سفید**

ارزش ریالی	ارزش دلاری	رشد مصرف	مصرف (۱۰۰۰ لیتر در سال)		نام ناحیه
			۸۹	۸۸	
میلیون ریال	هزار دلار				
۷۱۱,۹۸۷	۶۸,۸۹۱	-۹/۰	۱۲۰,۴۴۷	۱۳۲,۳۴۴	زاهدان
۴۸۵,۴۷۰	۴۶,۹۷۳	-۱۴/۱	۸۲,۱۲۷	۹۵,۵۹۶	زابل
۱۶۸,۱۸۰	۱۶,۲۷۳	-۳۱/۴	۲۸,۴۵۱	۴۱,۴۸۵	خاش
۲۷۹,۵۰۵	۲۷,۰۴۵	-۵/۵	۴۷,۲۸۴	۵۰,۰۴۴	سراوان
۲۳,۰۱۲	۲,۲۲۷	-۷/۰	۳,۸۹۳	۴,۱۸۴	چابهار
۱۱۲,۳۰۱	۱۰,۸۶۶	۱۸/۴	۱۸,۹۹۸	۱۶,۰۳۹	ایرانشهر
۱,۷۸۰,۴۵۵	۱۷۲,۲۷۴	-۱۱/۳	۳۰۱,۲۰۰	۳۳۹,۶۹۲	جمع منطقه

### میزان مصرف و ارزش دلاری نفتگاز

نام ناحیه	مصرف (۱۰۰۰ لیتر در سال)		رشد مصرف	ارزش دلاری	
	۸۸	۸۹		هزار دلار	ارزش ریالی میلیون ریال
زاهدان	۵۵۹,۲۰۰	۵۷۹,۹۸۸	۳/۷	۳۳۷,۴۵۴	۳,۴۸۷,۵۹۱
زابل	۲۷۹,۹۰۰	۲۱۱,۸۹۹	-۲۴/۳	۱۲۳,۲۸۹	۱,۲۷۴,۱۹۴
خاش	۱۱۲,۳۶۲	۹۶,۴۳۲	-۱۴/۲	۵۶,۱۰۷	۵۷۹,۸۶۶
سراوان	۸۴,۵۰۶	۱۰۳,۶۶۱	۲۲/۷	۶۰,۳۱۳	۶۲۳,۳۳۶
چابهار	۹۶۷,۱۰۰	۱,۰۳۴,۰۵۳	۶/۹	۶۰۱,۶۴۳	۶,۲۱۷,۹۸۱
ایرانشهر	۱۱۹,۰۹۳	۱۲۰,۰۷۴	۰/۸	۶۹,۸۶۳	۷۲۲,۰۳۱
جمع منطقه	۲,۱۲۲,۱۶۱	۲,۱۴۶,۱۰۷	۱/۱	۱,۲۴۸,۶۶۹	۱۲,۹۰۴,۹۹۹

### میزان مصرف و ارزش دلاری نفتکوره

نام ناحیه	مصرف (۱۰۰۰ لیتر در سال)		رشد مصرف	ارزش دلاری	
	۸۸	۸۹		هزار دلار	ارزش ریالی میلیون ریال
زاهدان	۶۶,۲۴۱	۸۷,۱۵۴	۳۱/۶	۳۹,۵۷۷	۴۰۹,۰۲۴
زابل	۵۶,۱۱۱	۴۷,۲۷۸	-۱۵/۷	۲۱,۴۶۹	۲۲۱,۸۸۱
خاش	۸۷,۲۸۸	۷۰,۰۷۰	-۱۹/۷	۳۱,۸۱۹	۳۲۸,۸۴۷
سراوان	۲۶,۹۵۷	۲۰,۷۰۲	-۲۳/۲	۹,۴۰۱	۹۷,۱۵۷
چابهار	۳۹,۱۳۵	۳۱,۴۱۴	-۱۹/۷	۱۴,۲۶۵	۱۴۷,۴۳۰
ایرانشهر	۴۱۸,۶۲۴	۴۶۴,۱۶۹	۱۰/۹	۲۱۰,۷۷۹	۲,۱۷۸,۴۰۲
جمع منطقه	۶۹۴,۳۵۶	۷۲۰,۷۸۷	۳/۸	۳۲۷,۳۰۹	۳,۳۸۲,۷۴۲