



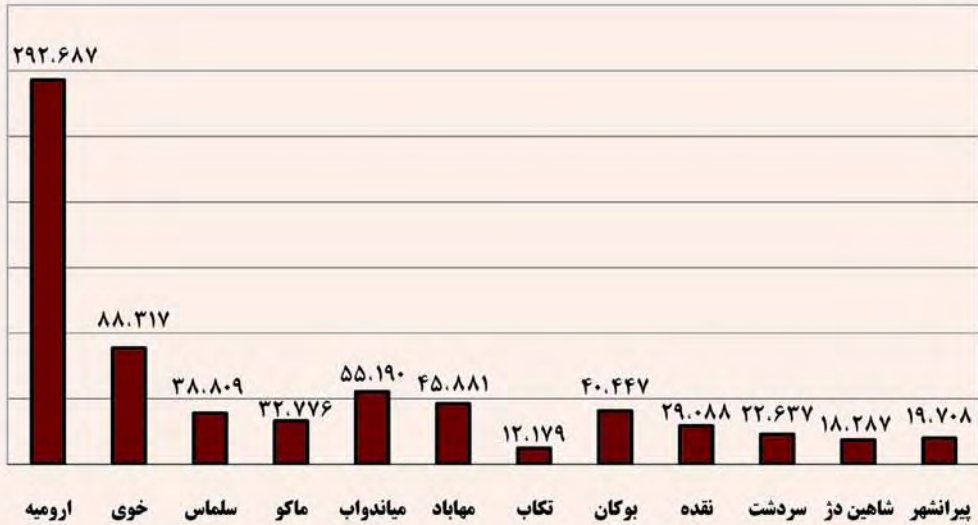
میزان مصرف و ارزش دلاری نفتگاز

نام ناحیه	مصرف (۱۰۰۰ لیتر در سال)		رشد مصرف	ارزش دلاری	
	۸۸	۸۹		هزار دلار	ارزش ریالی میلیون ریال
ارومیه	۵۲۹,۰۸۵	۵۲۳,۲۸۰	-۱/۱	۳۰۴,۴۶۰	۳,۱۴۶,۵۹۴
خوی	۱۹۸,۲۳۸	۲۹۲,۴۲۰	۴۷/۵	۱۷۰,۱۳۹	۱,۷۵۸,۳۸۴
سلماس	۵۶,۶۹۹	۴۲,۰۴۱	-۲۵/۹	۲۴,۴۶۱	۲۵۲,۸۰۱
ماکو	۷۲,۳۸۶	۷۲,۴۹۳	۰/۱	۴۲,۱۷۹	۴۳۵,۹۱۶
بازرگان	۵۰,۱۱۰	۴۷,۵۵۱	-۵/۱	۲۷,۶۶۷	۲۸۵,۹۳۴
میاندوآب	۷۵,۳۶۷	۷۳,۱۳۴	-۳/۰	۴۲,۵۵۲	۴۳۹,۷۷۰
مهاباد	۶۷,۴۰۷	۶۴,۸۹۹	-۳/۷	۳۷,۷۶۰	۳۹۰,۲۵۲
تکاب	۲۳,۴۵۶	۲۲,۸۹۳	-۲/۴	۱۳,۳۲۰	۱۳۷,۶۶۰
بوکان	۶۶,۱۴۴	۶۲,۲۳۳	-۵/۹	۳۶,۲۰۹	۳۷۴,۲۲۰
نقده	۴۴,۳۴۶	۴۳,۶۵۲	-۱/۶	۲۵,۳۹۸	۲۶۲,۴۸۹
سردشت	۲۱,۲۰۴	۱۹,۹۱۵	-۶/۱	۱۱,۵۸۷	۱۱۹,۷۵۳
شاهین دز	۲۴,۱۸۲	۲۲,۴۰۲	-۷/۴	۱۳,۰۳۴	۱۳۴,۷۰۸
پیرانشهر	۳۴,۲۱۷	۳۴,۸۱۰	۱/۷	۲۰,۲۵۴	۲۰۹,۳۲۰
جمع منطقه	۱,۲۶۲,۸۴۱	۱,۳۲۱,۸۱۲	۴/۷	۷۶۹,۰۷۰	۷,۹۴۸,۳۳۷

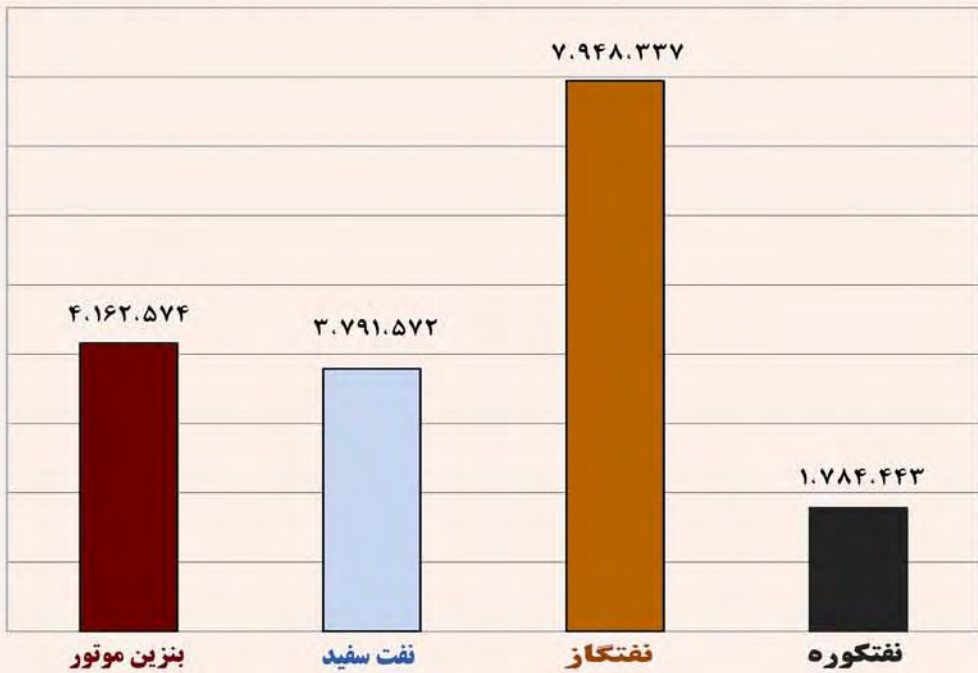
میزان مصرف و ارزش دلاری نفتکوره

نام ناحیه	مصرف (۱۰۰۰ لیتر در سال)		رشد مصرف	ارزش دلاری	
	۸۸	۸۹		هزار دلار	ارزش ریالی میلیون ریال
ارومیه	۲۰۸,۳۰۶	۱۸۸,۱۲۴	-۹/۷	۸۵,۴۲۷	۸۸۲,۸۸۹
خوی	۳۲,۶۳۹	۹۰,۷۱۲	۱۷۷/۹	۴۱,۱۹۲	۴۲۵,۷۲۳
سلماس	۹,۰۷۴	۸,۸۹۲	-۲/۰	۴,۰۳۸	۴۱,۷۳۱
ماکو	۵,۵۵۳	۵,۳۶۴	-۳/۴	۲,۴۳۶	۲۵,۱۷۴
میاندوآب	۲۱,۵۲۸	۱۴,۹۲۴	-۳۰/۷	۶,۷۷۷	۷۰,۰۴۰
مهاباد	۱۲,۶۱۰	۱۳,۸۴۹	۹/۸	۶,۲۸۹	۶۴,۹۹۵
تکاب	۳,۰۱۶	۴,۱۶۰	۳۷/۹	۱,۸۸۹	۱۹,۵۲۳
بوکان	۲۵,۸۷۰	۱۴,۴۵۶	-۴۴/۱	۶,۵۶۴	۶۷,۸۴۴
نقده	۱۴,۵۵۴	۲۶,۸۸۳	۸۴/۷	۱۲,۲۰۸	۱۲۶,۱۶۵
سردشت	۲,۲۰۷	۲,۷۲۱	۰/۰	۱,۲۳۶	۱۲,۷۷۰
شاهین دز	۷,۰۹۸	۷,۱۷۶	۱/۱	۳,۲۵۹	۳۳,۶۷۸
پیرانشهر	۷,۱۷۴	۲,۹۶۴	-۵۸/۷	۱,۳۴۶	۱۳,۹۱۰
جمع منطقه	۳۴۹,۶۲۹	۳۸۰,۲۲۵	۸/۸	۱۷۲,۶۶۰	۱,۷۸۴,۴۴۳

نمودار مقایسه مصرف بنزین موتور نواحی استان آذربایجان غربی در سال ۱۳۸۹



نمودار مقایسه ارزش ریالی بنزین موتور، نفت سفید، نفتگاز و نفتگوره استان آذربایجان غربی در سال ۱۳۸۹



استان اردبیل



وضعیت جغرافیایی استان

استان اردبیل در سال ۱۳۷۲ تأسیس گردیده است. این استان با مساحتی در حدود ۸۰۰،۱۷ کیلومتر مربع ۱/۱ درصد از مساحت کل کشور را به خود اختصاص داده است و از نظر وسعت بیست و پنجمین استان کشور محسوب می گردد. جمعیت این استان در سال ۱۳۸۹ بالغ بر ۳۶۹،۲۳۱،۱ نفر برآورد گردیده که ۱/۷ درصد از جمعیت کل کشور را شامل می شود و تراکم نسبی جمعیت در آن ۶۹ نفر در هر کیلومتر مربع می باشد.

مصرف گاز طبیعی و چهار فرآورده عمده استان

در سال ۱۳۸۹ مجموع مصرف چهار فرآورده استان شامل بنزین موتور، نفت سفید، نفتگاز و نفتکوره ۱۰۵۵ میلیون لیتر بوده است. این میزان مصرف ۱/۴ درصد مصرف کل کشور را شامل می شود و استان را در رتبه ۲۴ قرار داده است.

از مجموع مصرف چهار فرآورده استان ۲۸۰ میلیون لیتر بنزین موتور (۱/۲ درصد کل کشور)، ۱۴۴ میلیون لیتر نفت سفید (۲/۹ درصد کل کشور) ۶۰۳ میلیون لیتر نفتگاز (۱/۷ درصد کل کشور) و ۲۸ میلیون لیتر نفتکوره (۰/۲ درصد کل کشور) بوده است.

سرانه مصرف بنزین موتور به ازاء هر نفر معادل ۲۲۷ لیتر بوده که از این جهت استان در رتبه ۲۸ قرار گرفته است. همچنین مصرف گاز طبیعی استان ۱۶۸۳ میلیون متر مکعب بوده که این میزان مصرف ۱/۲ درصد مصرف کل کشور می باشد و استان را در رتبه ۲۱ قرار داده است.

ارزش دلاری چهار فرآورده عمده استان

مجموع ارزش دلاری چهار فرآورده عمده استان در سال ۱۳۸۹ بالغ بر ۶۱۴ میلیون دلار (معادل ۶۲۸۸ میلیارد ریال) بوده است. که از این میزان سهم بنزین موتور ۱۶۲ میلیون دلار (۱/۳ درصد کل کشور)، نفت سفید ۸۲ میلیون دلار (۲/۹ درصد کل کشور)، نفتگاز ۳۵۱ میلیون دلار (۱/۷ درصد کل کشور) و نفتکوره ۱۳ میلیون دلار (۰/۲ درصد کل کشور) بوده است.

برخی از مصرف کنندگان عمده انرژی استان:

- سیمان اردبیل
- نیروگاه سبلان

میزان مصرف و ارزش دلاری بنزین موتور

ارزش ریالی	ارزش دلاری	رشد مصرف	مصرف (۱۰۰۰ لیتر در سال)		نام ناحیه
			۸۹	۸۸	
میلیون ریال	هزار دلار				
۹۷۷,۹۸۱	۹۴,۶۲۸	-۱۶/۹	۱۶۳,۵۲۴	۱۹۶,۶۷۹	اردبیل
۱۳۹,۴۹۳	۱۳,۴۹۷	-۸/۱	۲۳,۳۲۴	۲۵,۳۸۳	خلخال
۲۰۳,۰۰۷	۱۹,۶۴۳	۲/۷	۳۳,۹۴۴	۳۳,۰۴۴	مشکین شهر
۱۹۹,۹۰۳	۱۹,۳۴۲	-۱۳/۶	۳۳,۴۲۵	۳۸,۶۹۹	پارس آباد
۸۲,۰۴۳	۷,۹۳۸	۱۰/۹	۱۳,۷۱۸	۱۲,۳۶۹	گرمی
۷۴,۱۱۸	۷,۱۷۲	-۱۲/۳	۱۲,۳۹۳	۱۴,۱۳۰	بیله سوار
۱,۶۷۶,۵۴۶	۱۶۲,۲۲۰	-۱۲/۵	۲۸۰,۳۲۸	۳۲۰,۳۰۴	جمع منطقه

میزان مصرف و ارزش دلاری نفت سفید

ارزش ریالی	ارزش دلاری	رشد مصرف	مصرف (۱۰۰۰ لیتر در سال)		نام ناحیه
			۸۹	۸۸	
میلیون ریال	هزار دلار				
۲۰۶,۲۶۰	۱۹,۹۵۷	-۲۶/۵	۳۴,۸۹۳	۴۷,۴۹۶	اردبیل
۱۵۹,۴۴۹	۱۵,۴۲۸	-۱۰/۹	۲۶,۹۷۴	۳۰,۲۸۴	خلخال
۲۱۳,۲۱۷	۲۰,۶۳۱	-۱۷/۷	۳۶,۰۷۰	۴۳,۸۳۷	مشکین شهر
۱۳۷,۴۴۱	۱۳,۲۹۹	-۱۹/۵	۲۳,۲۵۱	۲۸,۸۹۵	پارس آباد
۱۰۰,۲۷۲	۹,۷۰۲	۱۲/۵	۱۶,۹۶۳	۱۵,۰۷۳	گرمی
۳۳,۴۸۷	۳,۲۴۰	-۳۵/۱	۵,۶۶۵	۸,۷۲۷	بیله سوار
۸۵۰,۱۲۶	۸۲,۲۵۷	-۱۷/۵	۱۴۳,۸۱۶	۱۷۴,۳۱۲	جمع منطقه

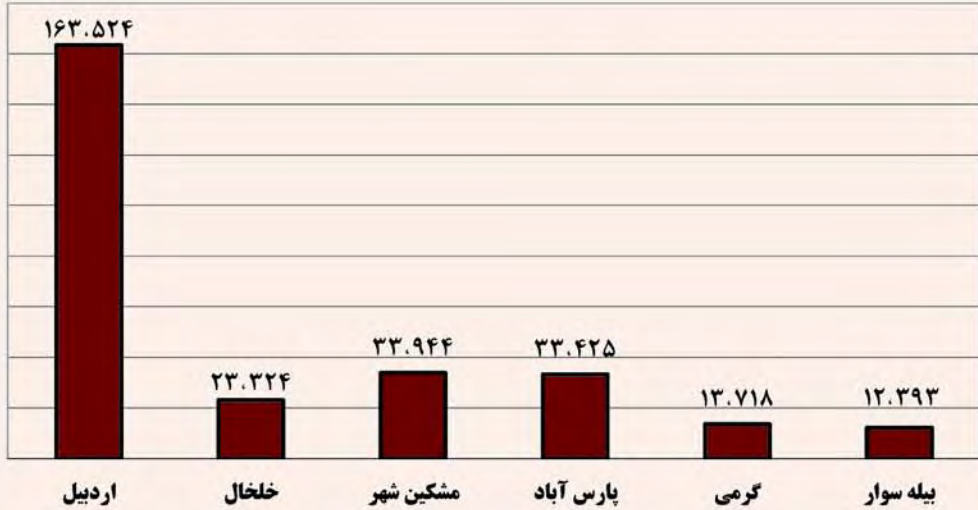
میزان مصرف و ارزش دلاری نفتگاز

نام ناحیه	مصرف (۱۰۰۰ لیتر در سال)		رشد مصرف	ارزش دلاری	
	۸۸	۸۹		هزار دلار	ارزش ریالی میلیون ریال
اردبیل	۳۹۲,۶۷۴	۴۴۰,۱۷۴	۱۲/۱	۲۵۶,۱۰۶	۲,۶۴۶,۸۶۰
خلخال	۲۸,۷۱۴	۲۸,۸۳۸	۰/۴	۱۶,۷۷۹	۱۷۳,۴۰۹
مشکین شهر	۳۳,۲۸۱	۴۳,۶۰۳	۳۱/۰	۲۵,۳۷۰	۲۶۲,۱۹۴
پارس آباد	۴۸,۸۶۵	۴۵,۹۶۸	-۵/۹	۲۶,۷۴۶	۲۷۶,۴۱۵
گرمی	۱۴,۸۰۶	۱۶,۹۵۵	۱۴/۵	۹,۸۶۵	۱۰۱,۹۵۴
بيله سوار	۲۸,۶۷۵	۲۷,۷۳۶	-۳/۳	۱۶,۱۳۸	۱۶۶,۷۸۲
جمع منطقه	۵۴۷,۰۱۵	۶۰۳,۲۷۴	۱۰/۳	۳۵۱,۰۰۳	۳,۶۲۷,۶۱۵

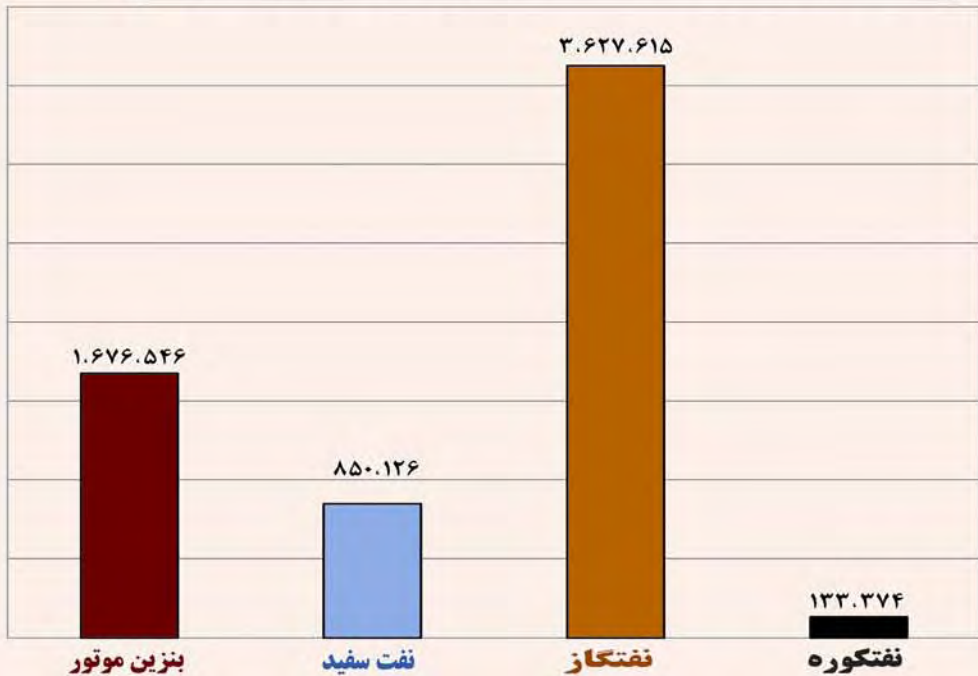
میزان مصرف و ارزش دلاری نفتکوره

نام ناحیه	مصرف (۱۰۰۰ لیتر در سال)		رشد مصرف	ارزش دلاری	
	۸۸	۸۹		هزار دلار	ارزش ریالی میلیون ریال
اردبیل	۲۹,۷۳۳	۲۶,۱۷۳	-۱۲/۰	۱۱,۸۸۵	۱۲۲,۸۳۳
خلخال	۶۴۳	۳۰۳	-۵۲/۹	۱۳۸	۱,۴۲۲
مشکین شهر	۹۹۴	۱,۰۶۳	۶/۹	۴۸۳	۴,۹۸۹
پارس آباد	۱,۲۰۰	۷۲۸	-۳۹/۳	۳۳۱	۳,۴۱۷
گرمی	۲۲۵	۱۵۲	-۳۲/۴	۶۹	۷۱۳
بيله سوار	۰	۰	۰/۰	۰	۰
جمع منطقه	۳۲,۷۹۵	۲۸,۴۱۹	-۱۳/۳	۱۲,۹۰۵	۱۳۳,۳۷۴

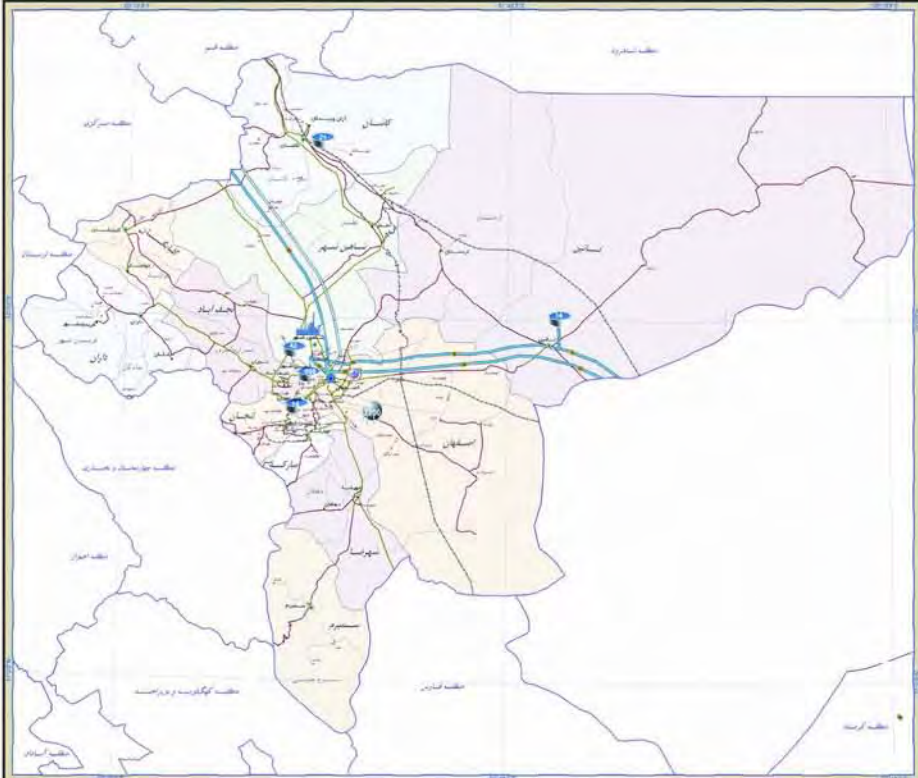
نمودار مقایسه مصرف بنزین موتور نواحی استان اردبیل در سال ۱۳۸۹



نمودار مقایسه ارزش ریالی بنزین موتور ، نفت سفید ، نفتگاز و نفتکوره استان اردبیل در سال ۱۳۸۹



استان اصفهان



شرکت ملی پخش فرآورده های نفتی
منطقه اصفهان





وضعیت جغرافیایی استان

استان اصفهان در سال ۱۳۱۶ تأسیس گردیده است. این استان با مساحتی در حدود ۱۰۷۰۰۲۹ کیلومتر مربع ۶/۶ درصد از مساحت کل کشور را به خود اختصاص داده است و از نظر وسعت ششمین استان کشور محسوب می گردد. جمعیت این استان در سال ۱۳۸۹ بالغ بر ۴۶۱۹۰۰۲۲ نفر برآورد گردیده که ۶/۵ درصد از جمعیت کل کشور را شامل می شود و تراکم نسبی جمعیت در آن ۴۳ نفر در هر کیلومتر مربع می باشد.

مصرف گاز طبیعی و چهار فرآورده عمده استان

در سال ۱۳۸۹ مجموع مصرف چهار فرآورده استان شامل بنزین موتور، نفت سفید، نفتگاز و نفتکوره ۷۳۷۲ میلیون لیتر بوده است. این میزان مصرف ۹/۶ درصد مصرف کل کشور را شامل می شود و استان را در رتبه ۲ قرار داده است.

از مجموع مصرف چهار فرآورده استان ۱۶۶۴ میلیون لیتر بنزین موتور (۷/۴ درصد کل کشور)، ۱۲۱ میلیون لیتر نفت سفید (۲/۴ درصد کل کشور) ۳۱۴۳ میلیون لیتر نفتگاز (۹ درصد کل کشور) و ۲۴۴۴ میلیون لیتر نفتکوره (۱۶/۵ درصد کل کشور) بوده است.

سرانه مصرف بنزین موتور به ازاء هر نفر معادل ۳۶۰ لیتر بوده که از این جهت استان در رتبه ۶ قرار گرفته است. همچنین مصرف گاز طبیعی استان ۱۵۵۴۵ میلیون متر مکعب بوده که این میزان مصرف ۱۱/۵ درصد مصرف کل کشور می باشد و استان را در رتبه ۲ قرار داده است.

ارزش دلاری چهار فرآورده عمده استان

مجموع ارزش دلاری چهار فرآورده عمده استان در سال ۱۳۸۹ بالغ بر ۳۹۸۹ میلیون دلار (معادل ۴۱۰۳۵ میلیارد ریال) بوده است. که از این میزان سهم بنزین موتور ۹۶۳ میلیون دلار (۷/۴ درصد کل کشور)، نفت سفید ۶۹ میلیون دلار (۲/۴ درصد کل کشور)، نفتگاز ۱۸۲۹ میلیارد ریال (۹ درصد کل کشور) و نفتکوره ۱۱۱۰ میلیارد ریال (۱۶/۶ درصد کل کشور) بوده است.

برخی از مصرف کنندگان عمده انرژی استان:

- نیروگاه اصفهان - نیروگاه شهید منتظری - نیروگاه هسا - نیروگاه چهلستون-نیروگاه نطنز- نیروگاه کاشان
- نیروگاه اصفهان - سیمان سپاهان اصفهان - سیمان سفید بنوید

میزان مصرف و ارزش دلاری بنزین موتور

نام ناحیه	مصرف (۱۰۰۰ لیتر در سال)		رشد مصرف	ارزش دلاری	
	۸۸	۸۹		هزار دلار	ارزش ریالی
اصفهان	۱,۰۱۶,۲۳۵	۹۳۵,۷۶۳	-۷/۹	۵۴۱,۵۰۷	۵,۵۹۶,۴۷۸
قمشہ	۷۸,۰۷۸	۶۸,۷۱۸	-۱۲/۰	۳۹,۷۶۶	۴۱۰,۹۷۹
نابین	۳۲,۳۵۲	۲۹,۵۸۰	-۸/۶	۱۷,۱۱۷	۱۷۶,۹۰۸
کاشان	۱۴۳,۷۹۶	۱۳۳,۵۶۲	-۷/۱	۷۷,۲۹۰	۷۹۸,۷۸۹
نجف آباد	۱۲۵,۴۸۳	۱۱۵,۷۲۴	-۷/۸	۶۶,۹۶۷	۶۹۲,۱۰۶
کلپایگان	۴۲,۰۳۴	۳۹,۱۴۸	-۶/۹	۲۲,۶۵۴	۲۳۴,۱۳۱
سمیرم	۲۶,۰۱۳	۲۲,۵۳۴	-۱۳/۴	۱۳,۰۴۰	۱۳۴,۷۶۸
لنجان	۸۵,۲۸۸	۷۹,۸۶۱	-۶/۴	۴۶,۲۱۴	۴۷۷,۶۲۱
داران	۴۱,۳۶۴	۳۸,۷۵۵	-۶/۳	۲۲,۴۲۷	۲۳۱,۷۸۰
مبارکه	۵۲,۴۳۹	۴۷,۳۰۸	-۹/۸	۲۷,۳۷۶	۲۸۲,۹۳۳
شاهین شهر	۱۴۴,۱۹۱	۱۳۴,۲۸۴	-۶/۹	۷۷,۷۰۷	۸۰۳,۱۰۷
اردستان	۱۹,۲۶۶	۱۸,۳۳۵	-۴/۸	۱۰,۶۱۰	۱۰۹,۶۵۵
جمع منطقه	۱,۸۰۶,۵۳۹	۱,۶۶۳,۵۷۲	-۷/۹	۹۶۲,۶۷۶	۹,۹۴۹,۲۵۵

میزان مصرف و ارزش دلاری نفت سفید

نام ناحیه	مصرف (۱۰۰۰ لیتر در سال)		رشد مصرف	ارزش دلاری	
	۸۸	۸۹		هزار دلار	ارزش ریالی
اصفهان	۶۷,۴۹۷	۲۳,۸۶۷	-۶۴/۶	۱۳,۶۵۱	۱۴۱,۰۸۳
قمشہ	۱۲,۵۸۳	۵,۷۹۲	-۵۴/۰	۳,۳۱۳	۳۴,۲۳۸
نابین	۱۳,۸۴۲	۱۲,۷۴۰	-۸/۰	۷,۲۸۷	۷۵,۳۰۹
کاشان	۱۶,۱۱۴	۹,۹۹۷	-۳۸/۰	۵,۷۱۸	۵۹,۰۹۴
نجف آباد	۳,۰۸۰	۲,۷۹۹	-۹/۱	۱,۶۰۱	۱۶,۵۴۵
کلپایگان	۸,۲۶۸	۴,۷۳۹	-۴۲/۷	۲,۷۱۱	۲۸,۰۱۳
سمیرم	۲۱,۹۹۷	۱۷,۴۴۶	-۲۰/۷	۹,۹۷۸	۱۰۳,۱۲۷
لنجان	۷,۴۵۱	۵,۲۸۸	-۲۹/۰	۳,۰۲۵	۳۱,۲۵۸
داران	۳۴,۶۵۴	۲۵,۱۵۱	-۲۷/۴	۱۴,۳۸۵	۱۴۸,۶۷۳
مبارکه	۱,۰۸۱	۷۶۹	-۲۸/۹	۴۴۰	۴,۵۴۶
شاهین شهر	۸,۰۱۱	۶,۶۹۸	-۱۶/۴	۳,۸۳۱	۳۹,۵۹۳
اردستان	۶,۶۸۸	۶,۱۳۷	-۸/۲	۳,۵۱۰	۳۶,۲۷۷
جمع منطقه	۲۰۱,۲۶۶	۱۲۱,۴۲۳	-۳۹/۷	۶۹,۴۴۹	۷۱۷,۷۵۶