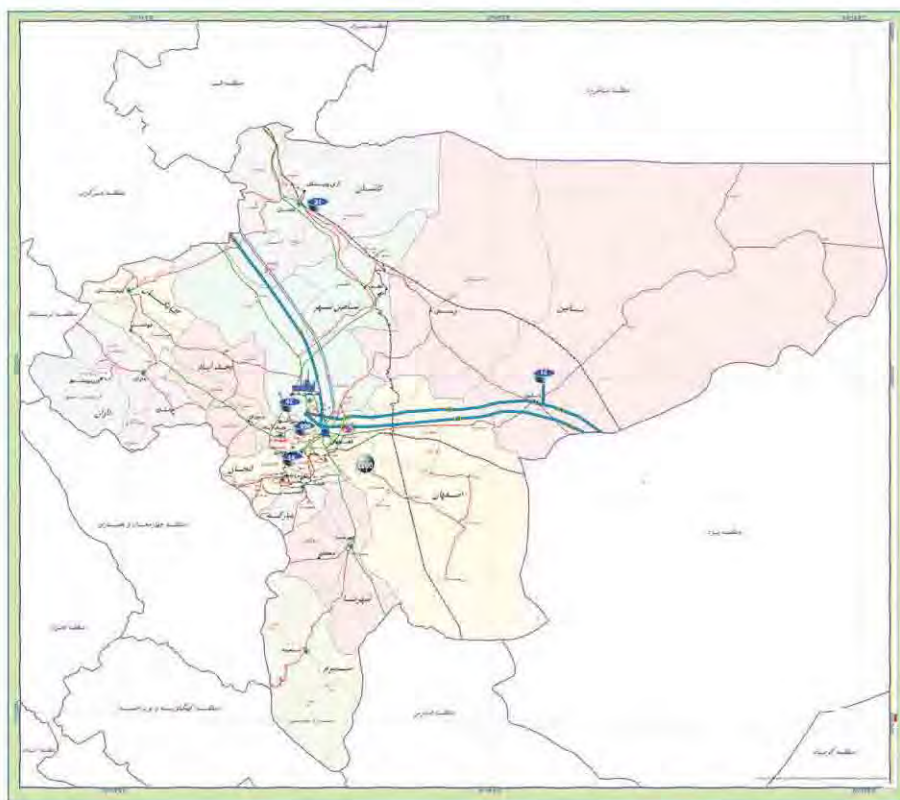


# استان اصفهان



آمار نامه

مصرف فرآورده های نفتی آسزونی را - ۱۳۹۱



## شرکت ملی پخش فرآورده های نفتی منطقه اصفهان

- | نماد | LEGEND                                     |
|------|--|
|      | Shed and Province Center                   |
|      | Region and Term Center                     |
|      | Term Center                                |
|      | Market Point                               |
|      | Oil Refinery                               |
|      | LPG Depot (Plant)                          |
|      | Oil Storage (Medium Size)                  |
|      | Analysis Point Center                      |
|      | Oil Products Pipeline                      |
|      | Chain Of Pipelines with other Oil Products |
|      | Pipeline Diameter 1000 (mm)                |
|      | Other Pipelines                            |
|      | Region Headquarters                        |
|      | Railway                                    |
|      | Highway                                    |
|      | Main Street                                |
|      | Side Street                                |

## استان اصفهان

### وضعیت جغرافیائی استان

استان اصفهان در سال ۱۳۱۶ تأسیس گردیده است. این استان با مساحتی در حدود ۱۰۷۰۰۲۹ کیلومتر مربع ۶/۶ درصد از مساحت کل کشور را به خود اختصاص داده است و از نظر وسعت ششمین استان کشور محسوب می گردد. جمعیت این استان در سال ۱۳۹۱ بالغ بر ۴,۸۷۹,۳۱۲ نفر برآورد گردیده که ۶/۵ درصد از جمعیت کل کشور را شامل می شود و تراکم نسبی جمعیت در آن ۴۶ نفر در هر کیلومتر مربع می باشد.

### مصرف چهار فرآورده عمده استان

در سال ۱۳۹۱ مجموع مصرف چهار فرآورده استان شامل بنزین موتور، نفت سفید، نفتگاز و نفتکوره ۸۳۶۴ میلیون لیتر بوده است. این میزان مصرف ۱۰/۲ درصد مصرف کل کشور را شامل می شود و استان را در رتبه ۱ قرار داده است.

از مجموع مصرف چهار فرآورده استان ۱۶۹۸ میلیون لیتر بنزین موتور (۷/۳ درصد کل کشور)، ۸۴ میلیون لیتر نفت سفید ۱/۹ درصد کل کشور، ۳۱۶۱ میلیون لیتر نفتگاز (۸/۹ درصد کل کشور) و ۳۴۲۱ میلیون لیتر نفتکوره (۱۸/۱ درصد کل کشور) بوده است.

سرانه مصرف بنزین موتور به ازاء هر نفر معادل ۳۵۷ لیتر بوده که از این جهت استان در رتبه ۷ قرار گرفته است.

### ارزش دلاری چهار فرآورده عمده استان

مجموع ارزش دلاری چهار فرآورده عمده استان در سال ۱۳۹۱ بالغ بر ۵۷۷۳ میلیون دلار ( معادل ۷۰,۷۸۰ میلیارد ریال) بوده است. که از این میزان سهم بنزین موتور ۱۲۷۸ میلیون دلار (۳/۷ درصد کل کشور)، نفت سفید ۶۵ میلیون دلار (۱/۹ درصد کل کشور)، نفتگاز ۲۳۹۳ میلیون دلار (۸/۹ درصد کل کشور)، نفتکوره ۲۰۳۸ میلیون دلار (۱۸/۱ درصد کل کشور) بوده است.

### برخی از مصرف کنندگان عمده انرژی استان:

- نیروگاه اسلام آباد - نیروگاه شهید منتظری - نیروگاه هسا - نیروگاه چهلستون - نیروگاه نطنز  
- نیروگاه کاشان - نیروگاه زواره - نیروگاه اصفهان - سیمان سپاهان اصفهان - سیمان سفید بنوید

## میزان مصرف و ارزش دلاری بنزین موتور

| نام ناحیه | مصرف (۱۰۰۰ لیتر در سال) |           | رشد مصرف | ارزش دلاری |             | ارزش ریالی<br>میلیون ریال |
|-----------|-------------------------|-----------|----------|------------|-------------|---------------------------|
|           | ۹۰                      | ۹۱        |          | هزار دلار  | میلیون ریال |                           |
| اصفهان    | ۹۱۱,۶۸۲                 | ۹۵۳,۸۲۵   | ۴.۶      | ۷۱۷,۸۳۰    | ۸,۸۰۰,۵۹۱   |                           |
| قمشه      | ۶۳,۹۴۳                  | ۶۷,۰۰۵    | ۴.۸      | ۵۰,۴۲۷     | ۶۱۸,۲۳۰     |                           |
| نابین     | ۲۷,۴۱۱                  | ۲۹,۸۶۳    | ۸.۹      | ۲۲,۴۷۴     | ۲۷۵,۵۳۵     |                           |
| کاشان     | ۱۲۹,۹۷۴                 | ۱۳۷,۱۱۴   | ۵.۵      | ۱۰۳,۱۸۹    | ۱,۲۶۵,۱۰۰   |                           |
| نجف آباد  | ۱۱۲,۸۸۶                 | ۱۲۰,۲۵۶   | ۶.۵      | ۹۰,۵۰۲     | ۱,۱۰۹,۵۵۸   |                           |
| گلپایگان  | ۳۷,۴۶۰                  | ۳۹,۰۵۲    | ۴.۲      | ۲۹,۳۹۰     | ۳۶۰,۳۱۸     |                           |
| سمیرم     | ۲۰,۹۷۲                  | ۲۲,۰۹۴    | ۵.۳      | ۱۶,۴۲۸     | ۲۰۳,۸۵۳     |                           |
| لنجان     | ۷۷,۹۹۱                  | ۸۱,۶۴۹    | ۴.۷      | ۶۱,۴۴۷     | ۷۵۳,۳۴۵     |                           |
| داران     | ۳۶,۴۵۷                  | ۳۷,۱۵۶    | ۱.۹      | ۲۷,۹۶۳     | ۳۴۲,۸۲۵     |                           |
| مبارکه    | ۴۵,۸۰۶                  | ۴۸,۴۸۶    | ۵.۹      | ۳۶,۴۹۰     | ۴۴۷,۳۶۲     |                           |
| شاهین شهر | ۱۳۱,۳۴۲                 | ۱۴۲,۳۷۷   | ۸.۴      | ۱۰۷,۱۵۰    | ۱,۳۱۳,۶۶۰   |                           |
| اردستان   | ۱۷,۸۴۱                  | ۱۸,۹۳۴    | ۶.۱      | ۱۴,۲۴۹     | ۱۷۴,۶۹۷     |                           |
| جمع منطقه | ۱,۶۱۳,۷۶۵               | ۱,۶۹۷,۸۱۱ | ۵.۲      | ۱,۲۷۷,۷۳۹  | ۱۵,۶۶۵,۰۷۵  |                           |

## میزان مصرف و ارزش دلاری نفت سفید

| نام ناحیه | مصرف (۱۰۰۰ لیتر در سال) |        | رشد مصرف | ارزش دلاری |             | ارزش ریالی<br>میلیون ریال |
|-----------|-------------------------|--------|----------|------------|-------------|---------------------------|
|           | ۹۰                      | ۹۱     |          | هزار دلار  | میلیون ریال |                           |
| اصفهان    | ۲۲,۴۰۸                  | ۱۹,۹۴۴ | -۱۱.۰    | ۱۵,۳۹۳     | ۱۸۸,۷۲۳     |                           |
| قمشه      | ۴,۴۰۷                   | ۳,۳۴۵  | -۲۴.۱    | ۲,۵۸۲      | ۳۱,۶۵۳      |                           |
| نابین     | ۱۵,۴۷۵                  | ۱۴,۸۹۰ | -۳.۸     | ۱۱,۴۹۳     | ۱۴۰,۸۹۹     |                           |
| کاشان     | ۴,۹۵۶                   | ۳,۰۰۳  | -۳۹.۴    | ۲,۳۱۸      | ۲۸,۴۱۶      |                           |
| نجف آباد  | ۲,۷۱۹                   | ۲,۷۰۴  | -۰.۶     | ۲,۰۸۷      | ۲۵,۵۸۷      |                           |
| گلپایگان  | ۳,۶۰۸                   | ۳,۱۰۱  | -۱۴.۱    | ۲,۳۹۳      | ۲۹,۳۴۴      |                           |
| سمیرم     | ۱۴,۴۸۶                  | ۱۳,۹۶۸ | -۳.۶     | ۱۰,۷۸۱     | ۱۳۲,۱۷۴     |                           |
| لنجان     | ۲,۲۵۶                   | ۱,۸۸۸  | -۱۶.۳    | ۱,۴۵۷      | ۱۷,۸۶۵      |                           |
| داران     | ۱۵,۴۸۳                  | ۷,۹۹۴  | -۴۸.۴    | ۶,۱۷۰      | ۷۵,۶۴۴      |                           |
| مبارکه    | ۶۸۹                     | ۶۱۴    | -۱۰.۹    | ۴۷۴        | ۵,۸۱۰       |                           |
| شاهین شهر | ۶,۷۷۳                   | ۳,۹۲۰  | -۴۲.۱    | ۳,۰۲۶      | ۳۷,۰۹۴      |                           |
| اردستان   | ۷,۵۴۳                   | ۸,۲۶۵  | ۹.۶      | ۶,۳۷۹      | ۷۸,۲۰۹      |                           |
| جمع منطقه | ۱۰۰,۸۰۳                 | ۸۳,۶۳۶ | -۱۷.۰    | ۶۴,۵۵۳     | ۷۹۱,۴۱۷     |                           |

## میزان مصرف و ارزش دلاری نفتگاز

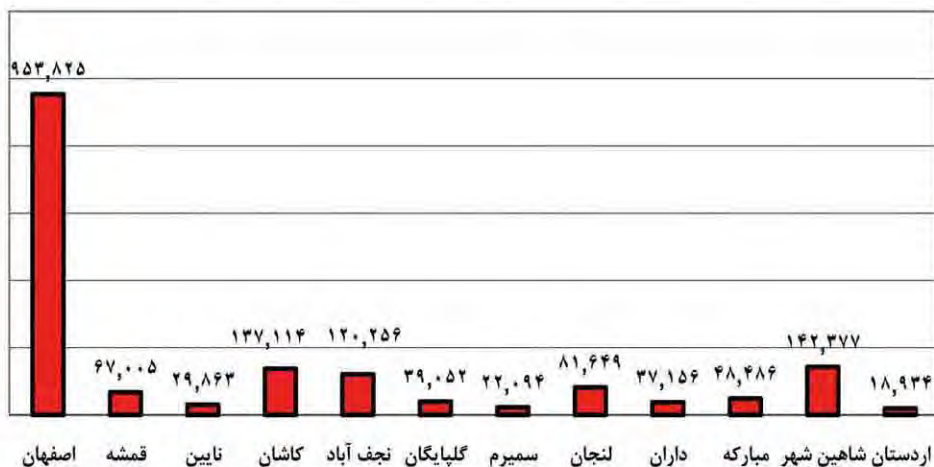
| نام ناحیه | مصرف (۱۰۰۰ لیتر در سال) |           | رشد مصرف | ارزش دلاری<br>هزار دلار | ارزش ریالی<br>میلیون ریال |
|-----------|-------------------------|-----------|----------|-------------------------|---------------------------|
|           | ۹۰                      | ۹۱        |          |                         |                           |
| اصفهان    | ۸۸۹,۵۴۵                 | ۹۱۱,۹۰۶   | ۲.۵      | ۶۹۰,۲۷۶                 | ۸,۴۶۲,۷۸۸                 |
| قمشه      | ۱۵۲,۷۰۲                 | ۱۵۸,۳۴۹   | ۳.۷      | ۱۱۹,۸۶۴                 | ۱,۴۶۹,۵۳۱                 |
| نایین     | ۲۱۹,۰۷۰                 | ۲۳۰,۰۳۳   | ۵.۰      | ۱۷۴,۱۲۶                 | ۲,۱۳۴,۷۸۲                 |
| کاشان     | ۳۷۱,۶۹۳                 | ۲۵۵,۸۲۵   | -۳۱.۲    | ۱۹۳,۶۴۹                 | ۲,۳۷۴,۱۴۰                 |
| نجف آباد  | ۱۴۴,۸۴۵                 | ۱۴۳,۵۲۴   | -۰.۹     | ۱۰۸,۶۴۲                 | ۱,۳۳۱,۹۵۰                 |
| گلیپایگان | ۶۵,۳۸۹                  | ۶۰,۴۱۳    | -۷.۶     | ۴۵,۷۳۰                  | ۵۶۰,۶۵۳                   |
| سمیرم     | ۲۹,۲۸۲                  | ۳۱,۲۲۲    | ۶.۶      | ۲۳,۶۳۴                  | ۲۸۹,۷۵۰                   |
| لنجان     | ۱۱۰,۴۲۴                 | ۱۱۰,۷۰۱   | ۰.۳      | ۸۳,۷۹۶                  | ۱,۰۲۷,۳۴۲                 |
| داران     | ۶۸,۲۵۴                  | ۷۱,۷۷۸    | ۵.۲      | ۵۴,۳۳۳                  | ۶۶۶,۱۲۳                   |
| مبارکه    | ۵۱۴,۵۹۶                 | ۳۷۲,۸۴۹   | -۲۷.۵    | ۲۸۲,۲۳۲                 | ۳,۴۶۰,۱۶۲                 |
| شاهین شهر | ۵۴۲,۳۹۶                 | ۵۳۲,۰۰۴   | -۱.۹     | ۴۰۲,۷۰۶                 | ۴,۹۳۷,۱۷۲                 |
| اردستان   | ۲۳۲,۴۷۸                 | ۲۸۲,۶۴۲   | ۲۱.۶     | ۲۱۳,۹۴۹                 | ۲,۶۲۳,۰۱۱                 |
| جمع منطقه | ۳,۳۴۰,۶۷۲               | ۳,۱۶۱,۲۴۶ | -۵.۴     | ۲,۳۹۲,۹۳۷               | ۲۹,۳۳۷,۴۰۵                |

## میزان مصرف و ارزش دلاری نفتکوره

| نام ناحیه | مصرف (۱۰۰۰ لیتر در سال) |           | رشد مصرف | ارزش دلاری<br>هزار دلار | ارزش ریالی<br>میلیون ریال |
|-----------|-------------------------|-----------|----------|-------------------------|---------------------------|
|           | ۹۰                      | ۹۱        |          |                         |                           |
| اصفهان    | ۲,۶۶۶,۹۲۶               | ۳,۲۲۹,۱۴۵ | ۲۱.۱     | ۱,۹۲۳,۴۴۰               | ۲۳,۵۸۱,۳۷۷                |
| قمشه      | ۴۲,۷۰۰                  | ۲۴,۴۸۵    | -۴۲.۷    | ۱۴,۵۸۴                  | ۱۷۸,۸۰۶                   |
| نایین     | ۷,۸۹۵                   | ۵,۸۳۷     | -۲۶.۱    | ۳,۴۷۷                   | ۴۲,۶۲۶                    |
| کاشان     | ۵۱,۱۵۱                  | ۴۷,۵۱۸    | -۷.۱     | ۲۸,۳۰۴                  | ۳۴۷,۰۰۸                   |
| نجف آباد  | ۱۴,۱۲۵                  | ۱۶,۳۹۰    | ۱۶.۰     | ۹,۷۶۳                   | ۱۱۹,۶۹۱                   |
| گلیپایگان | ۱۴,۹۶۰                  | ۱۳,۹۰۶    | -۷.۰     | ۸,۲۸۳                   | ۱۰۱,۵۵۱                   |
| سمیرم     | ۴۷۴                     | ۴۰۹       | -۱۴.۱    | ۲۴۴                     | ۲,۹۸۷                     |
| لنجان     | ۸۸۳                     | ۷,۱۵۳     | ۷۱۰.۱    | ۴,۲۶۱                   | ۵۲,۲۳۶                    |
| داران     | ۲۳۷                     | ۱۷۰       | -۲۸.۳    | ۱۰۱                     | ۱,۲۴۱                     |
| مبارکه    | ۲,۲۷۲                   | ۳۳,۶۹۳    | ۱,۳۸۳.۰  | ۲۰,۰۶۹                  | ۲۴۶,۰۴۹                   |
| شاهین شهر | ۶۶,۶۰۵                  | ۱۳,۷۶۵    | -۷۹.۳    | ۸,۱۹۹                   | ۱۰۰,۵۲۱                   |
| اردستان   | ۷,۳۹۵                   | ۲۹,۰۱۹    | ۲۹۲.۴    | ۱۷,۲۸۵                  | ۲۱۱,۹۱۶                   |
| جمع منطقه | ۲,۸۷۵,۶۲۵               | ۳,۴۲۱,۴۹۰ | ۱۹.۰     | ۲,۰۳۸,۰۱۱               | ۲۴,۹۸۶,۰۰۹                |

### نمودار مقایسه مصرف بنزین موتور نواحی استان اصفهان در سال ۱۳۹۱

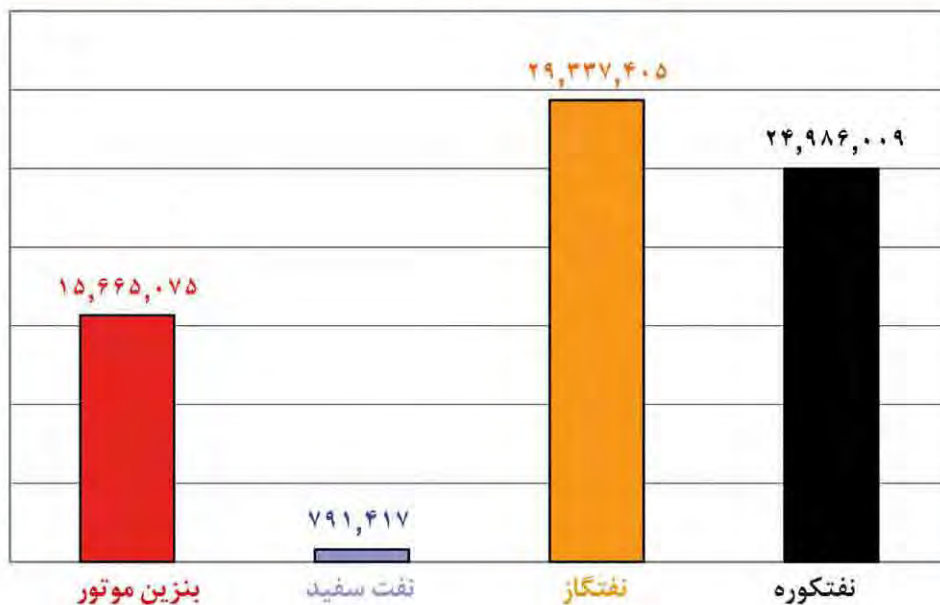
ارقام: هزار لیتر در سال



### نمودار مقایسه ارزش ریالی بنزین موتور، نفت سفید، نفتگاز و نفتکوره

ارقام: میلیون ریال

استان اصفهان در سال ۱۳۹۱



# استان ایلام



موقع استان ایلام در کشور



## شرکت ملی پخش فرآورده های نفتی منطقه ایلام

| نماد | LEGEND                                     |
|------|--|
|      | Gas and Promoter Center                    |
|      | Storage and Tank Center                    |
|      | Territory Center                           |
|      | Urban Point                                |
|      | Oil Depot (Volume 117)                     |
|      | Refinery and Gas                           |
|      | Oil Products Pipeline                      |
|      | Crude Oil Pipelines and other Oil Products |
|      | Pipeline (Volume 117)                      |
|      | Water Boundary                             |
|      | Region Boundary                            |
|      | International Boundary                     |
|      | Highway                                    |
|      | Main Road                                  |
|      | Side Road                                  |

## استان ایلام

### وضعیت جغرافیائی استان

استان ایلام در سال ۱۳۵۳ تأسیس گردیده است. این استان با مساحتی در حدود ۲۰،۱۳۳ کیلومتر مربع ۱/۲ درصد از مساحت کل کشور را به خود اختصاص داده است و از نظر وسعت بیست و دومین استان کشور محسوب می گردد. جمعیت این استان در سال ۱۳۹۱ بالغ بر ۵۵۷،۵۹۹ نفر برآورد گردیده که ۰/۷ درصد از جمعیت کل کشور را شامل می شود و تراکم نسبی جمعیت در آن ۲۸ نفر در هر کیلومتر مربع می باشد.

### مصرف چهار فرآورده عمده استان

در سال ۱۳۹۱ مجموع مصرف چهار فرآورده استان شامل بنزین موتور، نفت سفید، نفتگاز و نفتکوره ۵۰۰ میلیون لیتر بوده است. این میزان مصرف ۰/۶ درصد مصرف کل کشور را شامل می شود و استان را در رتبه ۲۹ قرار داده است.

از مجموع مصرف چهار فرآورده استان ۱۴۹ میلیون لیتر بنزین موتور (۰/۶ درصد کل کشور)، ۱۰۴ میلیون لیتر نفت سفید (۲/۳ درصد کل کشور)، ۱۷۸ میلیون لیتر نفتگاز (۰/۵ درصد کل کشور) و ۶۹ میلیون لیتر نفتکوره (۰/۴ درصد کل کشور) بوده است.

سرانه مصرف بنزین موتور به ازاء هر نفر معادل ۲۶۷ لیتر بوده که از این جهت استان در رتبه ۱۸ قرار گرفته است.

### ارزش دلاری چهار فرآورده عمده استان

مجموع ارزش دلاری چهار فرآورده عمده استان در سال ۱۳۹۱ بالغ بر ۳۶۸ میلیون دلار (معادل ۴،۵۱۰ میلیارد ریال) بوده است. که از این میزان سهم بنزین موتور ۱۱۲ میلیون دلار (۰/۶ درصد کل کشور)، نفت سفید ۸۰ میلیون دلار (۲/۳ درصد کل کشور)، نفتگاز ۱۳۵ میلیون دلار (۰/۵ درصد کل کشور)، نفتکوره ۴۱ میلیون دلار (۰/۴ درصد کل کشور) بوده است.

### برخی از مصرف کنندگان عمده انرژی استان:

- سیمان ایلام

### میزان مصرف و ارزش دلاری بنزین موتور

| نام ناحیه | مصرف ( ۱۰۰۰ لیتر در سال ) |         | رشد مصرف | ارزش دلاری |            |
|-----------|---------------------------|---------|----------|------------|------------|
|           | ۹۰                        | ۹۱      |          | هزار دلار  | ارزش ریالی |
| ایلام     | ۸۵,۲۵۰                    | ۸۷,۸۶۷  | ۳.۱      | ۶۶,۱۲۷     | ۸۱۰,۷۱۶    |
| دره شهر   | ۲۳,۵۳۲                    | ۲۴,۵۵۳  | ۴.۳      | ۱۸,۴۷۸     | ۲۲۶,۵۴۱    |
| دهلران    | ۱۸,۶۰۴                    | ۱۹,۵۹۸  | ۵.۳      | ۱۴,۷۴۹     | ۱۸۰,۸۲۴    |
| چرداول    | ۱۶,۳۲۰                    | ۱۶,۸۷۴  | ۳.۴      | ۱۲,۶۹۹     | ۱۵۵,۶۹۰    |
| جمع منطقه | ۱۴۳,۷۰۶                   | ۱۴۸,۸۹۲ | ۳.۶      | ۱۱۲,۰۵۳    | ۱,۳۷۳,۷۷۲  |

### میزان مصرف و ارزش دلاری نفت سفید

| نام ناحیه | مصرف ( ۱۰۰۰ لیتر در سال ) |         | رشد مصرف | ارزش دلاری |            |
|-----------|---------------------------|---------|----------|------------|------------|
|           | ۹۰                        | ۹۱      |          | هزار دلار  | ارزش ریالی |
| ایلام     | ۳۱,۲۷۶                    | ۲۴,۳۹۸  | -۲۲.۰    | ۱۸,۸۳۱     | ۲۳۰,۸۶۹    |
| دره شهر   | ۱۸,۰۱۰                    | ۱۴,۸۶۹  | -۱۷.۴    | ۱۱,۴۷۶     | ۱۴۰,۷۰۰    |
| دهلران    | ۵,۳۴۹                     | ۵۲,۵۲۹  | ۸۸۲.۰    | ۴۰,۵۴۳     | ۴۹۷,۰۶۳    |
| چرداول    | ۱۵,۱۲۶                    | ۱۱,۷۷۶  | -۲۲.۱    | ۹,۰۸۹      | ۱۱۱,۴۳۲    |
| جمع منطقه | ۶۹,۷۶۱                    | ۱۰۳,۵۷۲ | ۴۸.۵     | ۷۹,۹۴۰     | ۹۸۰,۰۶۴    |

### میزان مصرف و ارزش دلاری نفت گاز

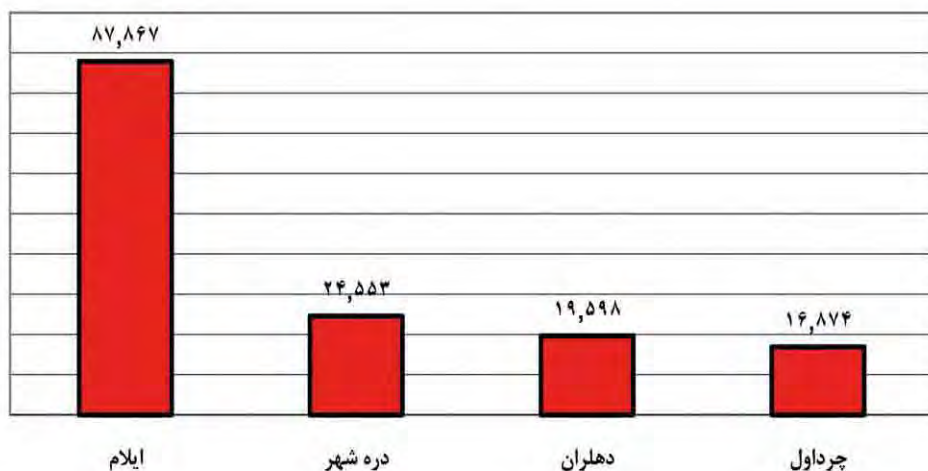
| نام ناحیه | مصرف ( ۱۰۰۰ لیتر در سال ) |         | رشد مصرف | ارزش دلاری |            |
|-----------|---------------------------|---------|----------|------------|------------|
|           | ۹۰                        | ۹۱      |          | هزار دلار  | ارزش ریالی |
| ایلام     | ۸۵,۵۸۶                    | ۸۴,۵۰۳  | -۱.۳     | ۶۳,۹۶۵     | ۷۸۴,۲۱۶    |
| دره شهر   | ۲۷,۷۶۱                    | ۲۶,۱۴۵  | -۵.۸     | ۱۹,۷۹۱     | ۲۴۲,۶۳۴    |
| دهلران    | ۳۷,۷۰۶                    | ۳۹,۶۷۶  | ۵.۲      | ۳۰,۰۳۳     | ۳۶۸,۲۰۶    |
| چرداول    | ۲۵,۶۵۰                    | ۲۷,۵۰۲  | ۷.۲      | ۲۰,۸۱۸     | ۲۵۵,۲۲۸    |
| جمع منطقه | ۱۷۶,۷۰۳                   | ۱۷۷,۸۲۶ | ۰.۶      | ۱۳۴,۶۰۷    | ۱,۶۵۰,۲۸۴  |

### میزان مصرف و ارزش دلاری نفت کوره

| نام ناحیه | مصرف ( ۱۰۰۰ لیتر در سال ) |        | رشد مصرف | ارزش دلاری |            |
|-----------|---------------------------|--------|----------|------------|------------|
|           | ۹۰                        | ۹۱     |          | هزار دلار  | ارزش ریالی |
| ایلام     | ۴۷,۳۶۹                    | ۱۲,۷۸۴ | -۷۳.۰    | ۷,۶۱۵      | ۹۳,۳۵۷     |
| دره شهر   | ۳,۱۹۹                     | ۴,۶۵۸  | ۴۵.۶     | ۲,۷۷۵      | ۳۴,۰۱۶     |
| دهلران    | ۲,۷۳۰                     | ۳,۰۹۴  | ۱۳.۳     | ۱,۸۴۳      | ۲۲,۵۹۴     |
| چرداول    | ۵,۰۵۹                     | ۴۸,۶۷۶ | ۸۶۲.۲    | ۲۸,۹۹۴     | ۳۵۵,۴۶۵    |
| جمع منطقه | ۵۸,۳۵۷                    | ۶۹,۲۱۲ | ۱۸.۶     | ۴۱,۲۲۶     | ۵۰۵,۴۳۲    |



نمودار مقایسه مصرف بنزین موتور نواحی استان ایلام در سال ۱۳۹۱  
ارقام: هزار لیتر در سال



نمودار مقایسه ارزش ریالی بنزین موتور، نفت سفید، نفتگاز و نفتکوره  
استان ایلام در سال ۱۳۹۱  
ارقام: میلیون ریال

