

استان اردبیل



شرکت ملی پخش فرآورده های نفتی

منطقه اردبیل

راهنما

LEGEND

- State and Province Center
- Region and Term Center
- Town Center
- Village Point
- Oil Depot (Urban Oil)
- Another Fuel Center
- Oil Products Pipelines
- Pipeline Diameter (600)
- State Boundary
- Region Boundary
- Municipal Boundary
- Highway
- Main Road
- Side Road

استان اردبیل

وضعیت جغرافیائی استان

استان اردبیل در سال ۱۳۷۲ تأسیس گردیده است. این استان با مساحتی در حدود ۱۷,۸۰۰ کیلومتر مربع ۱/۱ درصد از مساحت کل کشور را به خود اختصاص داده است و از نظر وسعت بیست و چهارمین استان کشور محسوب می گردد. جمعیت این استان در سال ۱۳۹۱ بالغ بر ۱,۲۴۸,۴۸۸ نفر برآورد گردیده که ۱/۷ درصد از جمعیت کل کشور را شامل می شود و تراکم نسبی جمعیت در آن ۷۰ نفر در هر کیلومتر مربع می باشد.

مصرف چهار فرآورده عمده استان

در سال ۱۳۹۱ مجموع مصرف چهار فرآورده استان شامل بنزین موتور، نفت سفید، نفتگاز و نفتکوره ۹۲۸ میلیون لیتر بوده است. این میزان مصرف ۱/۱ درصد مصرف کل کشور را شامل می شود و استان را در رتبه ۲۶ قرار داده است.

از مجموع مصرف چهار فرآورده استان ۲۷۹ میلیون لیتر بنزین موتور (۱/۲ درصد کل کشور)، ۱۱۹ میلیون لیتر نفت سفید (۲/۷ درصد کل کشور)، ۴۹۴ میلیون لیتر نفتگاز (۱/۴ درصد کل کشور) و ۳۶ میلیون لیتر نفتکوره (۰/۲ درصد کل کشور) بوده است.

سرانه مصرف بنزین موتور به ازاء هر نفر معادل ۲۲۴ لیتر بوده که از این جهت استان در رتبه ۲۸ قرار گرفته است.

ارزش دلاری چهار فرآورده عمده استان

مجموع ارزش دلاری چهار فرآورده عمده استان در سال ۱۳۹۱ بالغ بر ۶۹۷ میلیون دلار (معادل ۸,۵۴۶ میلیارد ریال) بوده است. که از این میزان سهم بنزین موتور ۲۱۰ میلیون دلار (۱/۲ درصد کل کشور)، نفت سفید ۹۲ میلیون دلار (۲/۷ درصد کل کشور)، نفتگاز ۳۷۴ میلیون دلار (۱/۴ درصد کل کشور)، نفتکوره ۲۱ میلیون دلار (۰/۲ درصد کل کشور) بوده است.

برخی از مصرف کنندگان عمده انرژی استان:

- نیروگاه سیلان
- سیمان اردبیل

میزان مصرف و ارزش دلاری بنزین موتور

نام ناحیه	مصرف (۱۰۰۰ لیتر در سال)		رشد مصرف	ارزش دلاری هزار دلار	ارزش ریالی میلیون ریال
	۹۰	۹۱			
اردبیل	۱۵۳,۷۹۷	۱۶۳,۵۰۸	۶.۳	۱۲۳,۰۵۳	۱,۵۰۸,۶۲۸
خلخال	۲۲,۱۱۹	۲۳,۵۹۲	۶.۷	۱۷,۷۵۵	۲۱۷,۶۷۵
مشکین شهر	۳۲,۵۲۳	۳۴,۹۹۵	۷.۶	۲۶,۳۳۷	۳۲۲,۸۸۶
پارس آباد	۳۰,۳۰۵	۳۱,۰۴۹	۲.۵	۲۳,۳۶۷	۲۸۶,۴۷۸
گرمی	۱۴,۲۱۲	۱۴,۶۴۹	۳.۱	۱۱,۰۲۵	۱۳۵,۱۶۱
بيله سوار	۱۱,۵۳۳	۱۱,۵۱۴	-۰.۲	۸,۶۶۵	۱۰۶,۲۳۵
جمع منطقه	۲۶۴,۴۸۹	۲۷۹,۳۰۷	۵.۶	۲۱۰,۲۰۱	۲,۵۷۷,۰۶۳

میزان مصرف و ارزش دلاری نفت سفید

نام ناحیه	مصرف (۱۰۰۰ لیتر در سال)		رشد مصرف	ارزش دلاری هزار دلار	ارزش ریالی میلیون ریال
	۹۰	۹۱			
اردبیل	۳۵,۵۱۵	۲۶,۹۲۶	-۲۴.۲	۲۰,۷۸۲	۲۵۴,۷۹۱
خلخال	۲۴,۶۹۰	۲۲,۷۵۶	-۷.۸	۱۷,۵۶۴	۲۱۵,۳۳۲
مشکین شهر	۳۷,۸۸۲	۳۲,۲۳۷	-۱۴.۹	۲۴,۸۸۱	۳۰۵,۰۴۷
پارس آباد	۲۱,۳۹۴	۱۵,۵۰۷	-۲۷.۵	۱۱,۹۶۹	۱۴۶,۷۳۷
گرمی	۱۹,۶۵۱	۱۶,۶۵۵	-۱۵.۲	۱۲,۸۵۵	۱۵۷,۶۰۰
بيله سوار	۵,۶۰۰	۴,۸۱۱	-۱۴.۱	۳,۷۱۳	۴۵,۵۲۵
جمع منطقه	۱۴۴,۷۳۲	۱۱۸,۸۹۲	-۱۷.۹	۹۱,۷۶۴	۱,۱۲۵,۰۳۲

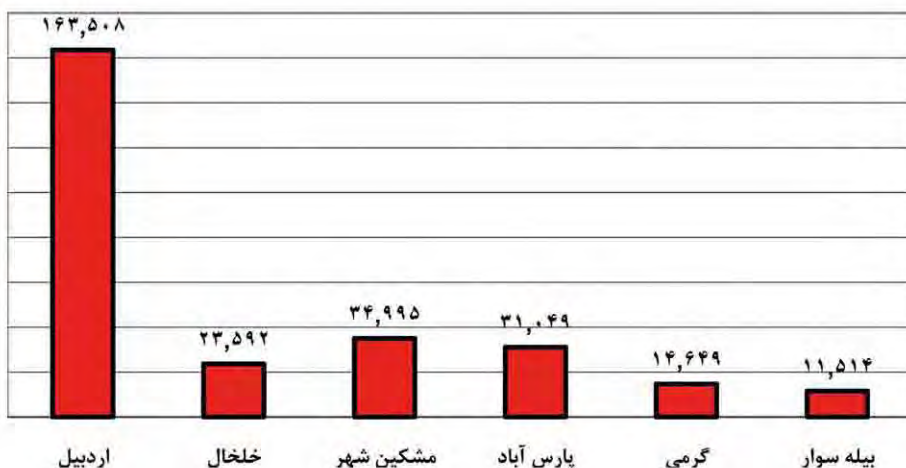
میزان مصرف و ارزش دلاری نفتگاز

ارزش ریالی	ارزش دلاری	رشد مصرف	مصرف (۱۰۰۰ لیتر در سال)		نام ناحیه
			۹۰	۹۱	
میلیون ریال	هزار دلار				
۳,۲۰۱,۴۴۵	۲۶۱,۱۲۹	-۳۰.۵	۳۴۴,۹۷۱	۴۹۶,۳۶۶	اردبیل
۱۸۰,۵۵۸	۱۴,۷۲۷	-۲۲.۱	۱۹,۴۵۶	۲۴,۹۷۷	خلخال
۴۳۸,۳۸۴	۳۵,۷۵۷	۱۲.۵	۴۷,۲۳۸	۴۱,۹۸۳	مشکین شهر
۳۵۲,۳۷۴	۲۸,۷۴۲	-۸.۶	۳۷,۹۷۰	۴۱,۵۶۳	پارس آباد
۱۳۹,۶۱۳	۱۱,۳۸۸	-۳.۲	۱۵,۰۴۴	۱۵,۵۴۲	گرمی
۲۶۷,۷۵۶	۲۱,۸۴۰	۹.۸	۲۸,۸۵۲	۲۶,۲۷۰	بیله سوار
۴,۵۸۰,۱۳۰	۳۷۳,۵۸۳	-۲۳.۷	۴۹۳,۵۳۱	۶۴۶,۷۰۱	جمع منطقه

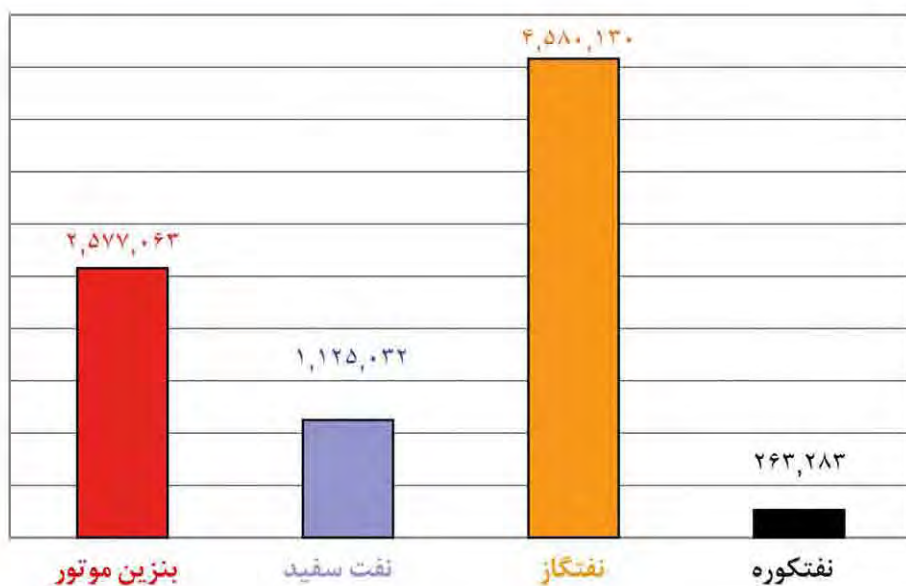
میزان مصرف و ارزش دلاری نفتکوره

ارزش ریالی	ارزش دلاری	رشد مصرف	مصرف (۱۰۰۰ لیتر در سال)		نام ناحیه
			۹۰	۹۱	
میلیون ریال	هزار دلار				
۲۴۹,۶۱۳	۲۰,۳۶۰	۳۹.۳	۳۴,۱۸۱	۲۴,۵۳۶	اردبیل
۴,۹۳۷	۴۰.۳	۷۴.۷	۶۷۶	۳۸۷	خلخال
۳,۰۳۸	۲۴۸	۶۰.۰	۴۱۶	۲۶۰	مشکین شهر
۴,۳۶۷	۳۵۶	۲۸.۹	۵۹۸	۴۶۴	پارس آباد
۱,۳۲۹	۱۰.۸	۲۵۰.۰	۱۸۲	۵۲	گرمی
.	.	.۰	.	.	بیله سوار
۲۶۳,۲۸۳	۲۱,۴۷۵	۴۰.۳	۳۶,۰۵۳	۲۵,۶۹۹	جمع منطقه

نمودار مقایسه مصرف بنزین موتور نواحی استان اردبیل در سال ۱۳۹۱
ارقام: هزار لیتر در سال



نمودار مقایسه ارزش ریالی بنزین موتور، نفت سفید، نفتگاز و نفتکوره
استان اردبیل در سال ۱۳۹۱
ارقام: میلیون ریال



استان البرز

وضعیت جغرافیائی استان

استان البرز در سال ۱۳۸۹ تأسیس گردیده است. این استان با مساحتی در حدود ۵،۸۳۳ کیلومتر مربع ۰/۴ درصد از مساحت کل کشور را به خود اختصاص داده است و از نظر وسعت سی و یکمین استان کشور محسوب می گردد. جمعیت این استان در سال ۱۳۹۱ بالغ بر ۲،۴۱۲،۵۱۳ نفر برآورد گردیده که ۲/۳ درصد از جمعیت کل کشور را شامل می شود و تراکم نسبی جمعیت در آن ۴۱۴ نفر در هر کیلومتر مربع می باشد.

مصرف چهار فرآورده عمده استان

در سال ۱۳۹۱ مجموع مصرف چهار فرآورده استان شامل بنزین موتور، نفت سفید، نفتگاز و نفتکوره ۲۲۶۹ میلیون لیتر بوده است. این میزان مصرف ۸/۲ درصد مصرف کل کشور را شامل می شود و استان را در رتبه ۱۵ قرار داده است. از مجموع مصرف چهار فرآورده استان ۸۳۱ میلیون لیتر بنزین موتور (۶/۳ درصد کل کشور)، ۴۴ میلیون لیتر نفت سفید (۱ درصد کل کشور)، ۶۵۹ میلیون لیتر نفتگاز (۹/۱ درصد کل کشور) و ۷۳۵ میلیون لیتر نفتکوره (۹/۳ درصد کل کشور) بوده است. سرانه مصرف بنزین موتور به ازاء هر نفر معادل ۳۴۴ لیتر بوده که از این جهت استان در رتبه ۹ قرار گرفته است.

ارزش دلاری چهار فرآورده عمده استان

مجموع ارزش دلاری چهار فرآورده عمده استان در سال ۱۳۹۱ بالغ بر ۱۵۹۶ میلیون دلار (معادل ۱۹،۵۷۱ میلیارد ریال) بوده است. که از این میزان سهم بنزین موتور ۶۲۵ میلیون دلار (۶/۳ درصد کل کشور)، نفت سفید ۳۴ میلیون دلار (۱ درصد کل کشور)، نفتگاز ۴۹۹ میلیون دلار (۹/۱ درصد کل کشور)، نفتکوره ۴۳۸ میلیون دلار (۹/۳ درصد کل کشور) بوده است.

برخی از مصرف کنندگان عمده انرژی استان

- نیروگاههای بخاری و سیکل ترکیبی منتظر قائم



میزان مصرف و ارزش دلاری بنزین موتور

نام ناحیه	مصرف (۱۰۰۰ لیتر در سال)		رشد مصرف	ارزش دلاری هزار دلار	ارزش ریالی میلیون ریال
	۹۰	۹۱			
کرج	۶۲۴,۰۲۲	۶۵۵,۹۹۶	۵.۱	۴۹۳,۶۸۹	۶,۰۵۲,۶۳۳
نساء	۱۴,۸۹۶	۱۵,۶۲۰	۴.۹	۱۱,۷۵۵	۱۴۴,۱۲۰
هشتگرد	۱۲۹,۳۸۵	۱۵۹,۳۷۶	۲۳.۲	۱۱۹,۹۴۳	۱,۴۷۰,۵۰۴
جمع منطقه	۷۶۸,۳۰۳	۸۳۰,۹۹۲	۸.۲	۶۲۵,۳۸۸	۷,۶۶۷,۲۵۶

میزان مصرف و ارزش دلاری نفت سفید

نام ناحیه	مصرف (۱۰۰۰ لیتر در سال)		رشد مصرف	ارزش دلاری هزار دلار	ارزش ریالی میلیون ریال
	۹۰	۹۱			
کرج	۱۸,۵۷۷	۱۸,۱۴۰	-۲.۴	۱۴,۰۰۱	۱۷۱,۶۵۲
نساء	۷,۴۶۸	۶,۰۶۶	-۱۸.۸	۴,۶۸۲	۵۷,۴۰۰
هشتگرد	۱۵,۶۶۷	۱۹,۵۵۷	۲۴.۸	۱۵,۰۹۵	۱۸۵,۰۶۱
جمع منطقه	۴۱,۷۱۲	۴۳,۷۶۳	۴.۹	۳۳,۷۷۸	۴۱۴,۱۱۳

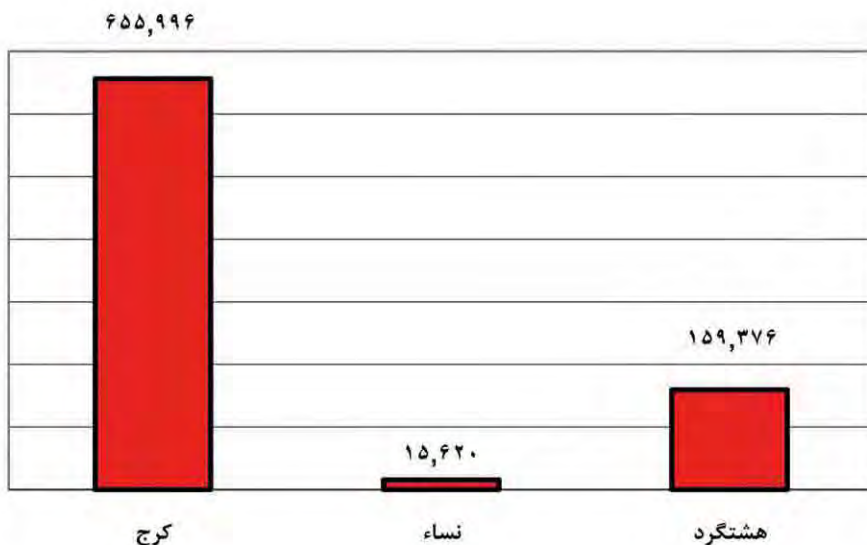
میزان مصرف و ارزش دلاری نفتگاز

نام ناحیه	مصرف (۱۰۰۰ لیتر در سال)		رشد مصرف	ارزش دلاری هزار دلار	ارزش ریالی میلیون ریال
	۹۰	۹۱			
کرج	۴۴۱,۰۰۰	۴۲۲,۰۶۲	-۴.۳	۳۱۹,۴۸۴	۳,۹۱۶,۸۷۴
نساء	۱۷,۹۸۴	۱۰,۸۳۲	-۳۹.۸	۸,۱۹۹	۱۰۰,۵۲۵
هشتگرد	۲۴۳,۸۵۰	۲۲۶,۴۷۹	-۷.۱	۱۷۱,۴۳۶	۲,۱۰۱,۸۰۰
جمع منطقه	۷۰۲,۸۳۴	۶۵۹,۳۷۳	-۶.۲	۴۹۹,۱۱۹	۶,۱۱۹,۱۹۹

میزان مصرف و ارزش دلاری نفتکوره

نام ناحیه	مصرف (۱۰۰۰ لیتر در سال)		رشد مصرف	ارزش دلاری هزار دلار	ارزش ریالی میلیون ریال
	۹۰	۹۱			
کرج	۶۶۳,۵۰۴	۶۷۹,۹۲۴	۲.۵	۴۰۴,۹۹۷	۴,۹۶۵,۲۶۰
نساء	۰	۰	۰.۰	۰	۰
هشتگرد	۶۶,۲۷۴	۵۵,۴۳۲	-۱۶.۴	۳۳,۰۱۸	۴۰۴,۸۰۲
جمع منطقه	۷۲۹,۷۷۸	۷۳۵,۳۵۶	۰.۸	۴۳۸,۰۱۵	۵,۳۷۰,۰۶۱

نمودار مقایسه مصرف بنزین موتور نواحی استان البرز در سال ۱۳۹۱
ارقام: هزار لیتر در سال



نمودار مقایسه ارزش ریالی بنزین موتور ، نفت سفید ، نفتگاز و نفتکوره
استان البرز در سال ۱۳۹۱
ارقام: میلیون ریال

